

**BINNENGEKOMEN**  
**TEAM POSTBEHANDELING EN**  
**ARCHIVERING**  
**D.D. 17-04-2026**  
**No. 2026.01337 (Raad)**  
**No. 2026.01338 (Wonen en Leefkwaliteit)**

**Van:** Dings, Maurice <[maurice.dings@maastricht.nl](mailto:maurice.dings@maastricht.nl)>

**Verzonden:** vrijdag 17 april 2026 08:27

**Aan:** 'griffie@Valkenburg.nl' <[griffie@Valkenburg.nl](mailto:griffie@Valkenburg.nl)>; 'griffiebureau@meerssen.nl' <[griffiebureau@meerssen.nl](mailto:griffiebureau@meerssen.nl)>; Griffie <[griffie@gemeenteraadmaastricht.nl](mailto:griffie@gemeenteraadmaastricht.nl)>

**CC:** bestuurssecretariaat <[bestuurssecretariaat@valkenburg.nl](mailto:bestuurssecretariaat@valkenburg.nl)>; 'Bestuurssecretariaat' <[Bestuurssecretariaat@meerssen.nl](mailto:Bestuurssecretariaat@meerssen.nl)>; secretariaat.wethouder.aarts <[secretariaat.wethouder.aarts@maastricht.nl](mailto:secretariaat.wethouder.aarts@maastricht.nl)>; Aarts, John <[John.Aarts@maastricht.nl](mailto:John.Aarts@maastricht.nl)>; 'Raymond Scheepers' <[Raymond.Scheepers@Meerssen.nl](mailto:Raymond.Scheepers@Meerssen.nl)>; Niels Dauven <[n.dauven@valkenburg.nl](mailto:n.dauven@valkenburg.nl)>; 'Saskia Hermens' <[s.hermens@valkenburg.nl](mailto:s.hermens@valkenburg.nl)>; 'Carlo Poolen' <[carlo.poolen@meerssen.nl](mailto:carlo.poolen@meerssen.nl)>; Meijs, Valérie <[Valerie.Meijs@maastricht.nl](mailto:Valerie.Meijs@maastricht.nl)>; Oud, Dirk <[Dirk.Oud@maastricht.nl](mailto:Dirk.Oud@maastricht.nl)>; Nedoklan, Milan <[Milan.Nedoklan@maastricht.nl](mailto:Milan.Nedoklan@maastricht.nl)>; Seyben, Huub <[Huub.Seyben@maastricht.nl](mailto:Huib.Seyben@maastricht.nl)>; Post-raadencollege <[Post-raadencollege@maastricht.nl](mailto:Post-raadencollege@maastricht.nl)>; Post Gemeente Maastricht <[POST@maastricht.nl](mailto:POST@maastricht.nl)>; Dings, Maurice <[maurice.dings@maastricht.nl](mailto:maurice.dings@maastricht.nl)>

**Onderwerp:** 2026.01337(RAAD) en 2026.01338(W&L) - Voorlopige jaarstukken 2025 GR Geul en Maas

Aan de gemeenteraden van Maastricht, Meerssen en Valkenburg aan de Geul.  
In afschrift aan de colleges.

Geachte gemeenteraden,

Ter voldoening aan haar verplichtingen en onder verwijzing naar haar aanbiedingsbrief stuurt het bestuur van de GR Geul en Maas u hierbij de voorlopige jaarstukken 2025.

Met vriendelijke groet,

**Maurice Dings** | Secretaris

**Afvalsamenwerking Maastricht, Meerssen en Valkenburg aan de Geul** | Gemeenschappelijke Regeling Geul en Maas

Postbus 1992, 6201 BZ Maastricht

5.1.2e

**Bezoek** | Visit: Mosae Forum 10, Maastricht



# Legenda toegepaste uitzonderingsgrondslagen

In dit document zijn gegevens geanonimiseerd op grond van:

<b>Wet</b>	<b>Artikel</b>	<b>Omschrijving</b>	<b>Pagina's</b>
Wet open overheid	Art. 5.1 lid 2 sub e	De eerbiediging van de persoonlijke levenssfeer	1



## GR GEUL EN MAAS

Valkenburg aan de Geul, 16 april 2026.

Aan:

De gemeenteraden van Maastricht, Meerssen en Valkenburg aan de Geul.

Geachte gemeenteraden,

Hierbij sturen wij u de door ons bestuur op 16 april 2026 vastgestelde voorlopige jaarstukken 2025.

Het positieve resultaat volgens deze voorlopige jaarstukken 2025 bedraagt € 700.000.

De grootste afwijkingen ten opzichte van de begroting 2025 betreffen:

Voordelig

- € 450.000 lagere personeelskosten en overhead
- € 177.000 meer inkomsten Milieuparken
- € 132.000 hogere bijdrage gemeenten
- € 114.000 lagere overige bedrijfskosten
- € 72.000 hogere transport- en ledigingsopbrengsten
- € 61.000 meer opbrengsten uit afvalstromen
- € 55.000 meer inkomsten restzakken
- € 6.000 positief saldo kleine afwijkingen

Nadelig

- € 155.000 hogere verwerkingskosten
- € 155.000 hogere transport- en ledigingskosten
- € 57.000 hogere kapitaallasten

Voor een toelichting op de afwijkingen wordt verwezen naar hoofdstuk 2.3.4 van de voorlopige jaarstukken 2025.

Volgens planning worden de jaarstukken 2025 op 9 juli 2026 definitief vastgesteld, nadat de accountantscontrole heeft plaatsgevonden. Conform de afspraken binnen de GR Geul en Maas wordt het resultaat per gemeente afgerekend. Onderaan in de tabel op pagina 4 van de voorlopige jaarstukken 2025 kunt u zien om welk bedrag het voor uw gemeente gaat, mits de definitieve jaarstukken 2025 conform deze voorlopige jaarstukken 2025 worden vastgesteld.

Een afschrift van deze brief wordt aan de colleges van uw gemeenten gestuurd.

Met vriendelijke groet,

Het bestuur van de GR Geul en Maas,

Voorzitter,

5.1.2e

Raymond Scheepers.

Secretaris,

5.1.2e

Maurice Dings.

# Legenda toegepaste uitzonderingsgrondslagen

In dit document zijn gegevens geanonimiseerd op grond van:

<b>Wet</b>	<b>Artikel</b>	<b>Omschrijving</b>	<b>Pagina's</b>
Wet open overheid	Art. 5.1 lid 2 sub e	De eerbiediging van de persoonlijke levenssfeer	1



GR Geul en Maas

# Voorlopige Jaarstukken 2025

---

Auteurs: Gemeente Maastricht; Stadsbeheer, Financial Control.  
Datum: Maastricht, 16-04-2026  
Status: Concept  
Versie: Versie Bestuur



## Inhoudsopgave

Aanbieding	3
Managementsamenvatting	3
Leeswijzer	10
1 Jaarverslag 2025	11
1.1 Programmaverantwoording	11
1.1.1 Beleidsonderdelen .....	11
1.1.1.1 Milieuparken.....	11
1.1.1.2 Overige basistaken (inzameling) .....	13
1.1.1.3 Programma Plustaken .....	15
1.1.2 Overzicht algemene dekkingsmiddelen .....	16
1.1.3 Overzicht overhead.....	16
1.1.4 Bedrag heffing vennootschapsbelasting .....	17
1.1.5 Onvoorzien.....	17
1.2 Paragrafen	18
1.2.1 Weerstandsvermogen en risicobeheersing.....	18
1.2.2 Onderhoud kapitaalgoederen.....	20
1.2.3 Financiering .....	21
1.2.4 Bedrijfsvoering .....	22
1.2.5 Openbaarheid .....	23
2 Jaarrekening 2025	24
2.1 Balans per 31 december 2025	24
2.2 Overzicht baten en lasten 2025	25
2.3 Toelichtingen	26
2.3.1 Grondslagen voor waardering en resultaatbepaling.....	26
2.3.2 Continuïteitsparagraaf.....	27
2.3.3 Toelichting op de balans per 31 december 2025 .....	28
2.3.4 Toelichting op het overzicht baten en lasten 2025.....	31
2.3.5 Analyse begrotingsafwijkingen en begrotingsrechtmatigheid.....	39
2.4 Bijlage taakvelden	40
2.5 Rechtmatigheidsverantwoording 2025	41
2.6 Overige gegevens	41
Bijlage 1: afvalhoeveelheden milieuparken	42
Bijlage 2: afvalhoeveelheden milieuparken per gemeente	46
Bijlage 3: bezoekers milieuparken	48
Bijlage 4: afvalhoeveelheden 2025 GR-inzameling Geul en Maas	49
Bijlage 5: resultaat per gemeente	51



## Aanbieding

Overeenkomstig artikel 34b van de Wet gemeenschappelijke regelingen doen wij u hierbij toekomen de jaarstukken van de gemeenschappelijke regeling Geul en Maas (hierna te noemen: GR Geul en Maas) over het jaar 2025.

## Managementsamenvatting

In onderstaande tabel is het saldo van lasten en baten gepresenteerd. In 2025 bedraagt dit saldo € 700.000 voordelig. Dit komt tot stand door een voordeel op de lasten van € 132.000 en een voordeel op de baten van € 567.000.

In 1.000 Euro's	Realisatie 2024	Begroting 2025	Realisatie 2025	Verschil realisatie- begroting 2025
Lasten	13.392	14.938	14.806	132 V
Baten	13.895	14.938	15.505	567 V
<b>Gerealiseerd resultaat</b>	<b>503 V</b>	<b>0 V</b>	<b>700 V</b>	<b>700 V</b>

Het saldo komt tot stand door het resultaat op de volgende activiteiten.

De begroting is € 0 omdat de baten gelijk zijn aan de lasten.

In 1.000 Euro's	Realisatie 2024	Begroting 2025	Realisatie 2025	Verschil realisatie begroting 2025
Milieuparken	-573	0	-315	315 V
Inzameling Maastricht	53	0	-238	238 V
Inzameling Meerssen	14	0	-66	66 V
Inzameling Valkenburg aan de Geul	4	0	13	13 N
Plustaken Maastricht	-1	0	-81	81 V
Plustaken Meerssen	0	0	-1	1 V
Plustaken Valkenburg aan de Geul	0	0	-10	10 V
<b>Gerealiseerd resultaat</b>	<b>502 V</b>	<b>0</b>	<b>700 V</b>	<b>700 V</b>

Het jaarrekening resultaat wordt veroorzaakt door

Voordelig

- € 450.000 lagere personeelskosten en overhead (o.a. gunstigere CAO effecten)
- € 114.000 lagere overige bedrijfskosten (o.a. aanbestedingsvoordeel afvalzakken)
- € 55.000 meer inkomsten restzakken (door meer ingeleverde restzakken)
- € 132.000 hogere bijdrage gemeenten (inzameling oud papier karton vanaf 1 juli 2025)
- € 177.000 meer inkomsten Milieuparken (meer bezoekers)
- € 61.000 meer opbrengsten uit afvalstromen (metalen en oud papier karton)
- € 72.000 transport- en ledigingsopbrengsten (uit verkoop voertuigen)
- € 6.000 saldo kleine afwijkingen

Nadelig

- € 57.000 hogere kapitaallasten (door actualisatie kosten per activum)
- € 155.000 hogere verwerkingskosten (meer tonnage te verwerken afval)
- € 155.000 hogere transport- en ledigingskosten (meer afval, meer transporten verwerkers)



## Resultaat 2025

Over 2025 is een voordelig resultaat gerealiseerd van € 700.000. Het resultaat van de milieuparken zal verdeeld worden conform de verdeling van het aantal inwoners in de begroting 2025. Het resultaat op de inzameling en de plustaken wordt per gemeente bepaald.

In Marap 2 2025 was een prognose opgenomen van een voordelig saldo van € 555.000. Het uiteindelijke rekeningresultaat is daarmee € 145.000 gunstiger dan verwacht. Op verschillende begrotingsposten zijn afwijkingen ontstaan ten opzichte van de prognose die in Marap 2 is afgegeven.

Voor een toelichting hierop wordt verwezen naar hoofdstuk 2.3.5.

De resultaten per programma en gemeente zijn als volgt:

In 1.000 Euro's	Resultaat Marap 2	Resultaat 2025	Afwijking Resultaat t.o.v. Marap 2
<b>Milieuparken</b>			
Maastricht	196 V	246 V	
Meerssen	29 V	36 V	
Valkenburg aan de Geul	26 V	32 V	
<b>Subtotaal</b>	<b>251 V</b>	<b>315 V</b>	<b>64 V</b>
<b>Inzameling</b>			
Maastricht	189 V	238 V	
Meerssen	99 V	66 V	
Valkenburg aan de Geul	22 N	13 N	
<b>Subtotaal</b>	<b>267 V</b>	<b>292 V</b>	<b>25 V</b>
<b>Plustaken</b>			
Maastricht	34 V	81 V	
Meerssen	1 N	1 V	
Valkenburg aan de Geul	4 V	10 V	
<b>Subtotaal</b>	<b>38 V</b>	<b>93 V</b>	<b>55 V</b>
<b>Totaal</b>			
Maastricht	420 V	566 V	146 V
Meerssen	127 V	104 V	23 N
Valkenburg aan de Geul	9 V	30 V	21 V
<b>Totaal</b>	<b>555 V</b>	<b>700 V</b>	<b>145 V</b>

Bij de inzameling van GFT aan huis in Valkenburg aan de Geul is in de begroting 2025 per abuis gerekend met het tarief 2024 voor de personeels-, transport- en ledigingskosten. Hierdoor viel de bijdrage voor 2025 €106.000 te laag uit. Dit punt is eerder al gemeld in Marap 2 2025.



## Evaluatie GR Geul en Maas

In 2025 is de GR Geul en Maas geëvalueerd. Hieruit is gebleken dat de prestaties van de GR Geul en Maas tevredenstellend zijn, dat de drie deelnemende gemeenten meerwaarde van de samenwerking ervaren en dat het toekomstperspectief goed is. De huidige constructie, het Gemeenschappelijk Orgaan, schiet echter tekort door gebrek aan rechtspersoonlijkheid en juridische mogelijkheden. Daarom hebben de colleges van de drie deelnemende gemeenten op 10 februari 2026 besloten een traject te starten tot wijziging van de GR-vorm. De gemeenteraden worden bij dit wijzigingstraject betrokken.

## Oplevering drie Grondstoffenplannen

Begin 2024 hebben de gemeenteraden van Maastricht, Meerssen en Valkenburg aan de Geul het *Regionaal Beleidskader Afval en Grondstoffen Maastricht, Meerssen en Valkenburg aan de Geul* (hierna: beleidskader) vastgesteld. Eind 2024 heeft het Bestuur van de GR Geul en Maas de individuele gemeentelijke grondstoffenplannen 2026 – 2030 geaccordeerd en deze 15 januari 2025 voor verder besluitvorming ingezonden naar gemeente Maastricht, Meerssen en Valkenburg aan de Geul. In 2025 hebben de Colleges van Maastricht, Meerssen en Valkenburg aan de Geul hun individuele Grondstoffenplan 2026 – 2030 vervolgens vastgesteld.

Rekening houdend met het vastgestelde beleidskader (2024), doch vooruitlopend op de formele vaststelling van de drie gemeentelijke grondstoffenplannen 2026 – 2030 (2025) zijn onderstaande werkzaamheden (zogenaamde 'quickwins') gedurende kalenderjaar 2025 uitgevoerd:

➔ *Poorttarieven milieuparken gratis, uitgezonderd fijn- en grof huishoudelijk afval*

Sinds 2024 kunnen inwoners kosteloos (gratis) hun AB-hout (bv. Ikeakasten) en matrassen bij de milieuparken inleveren. De afvalstromen C-hout, dakafval, grond en puin zijn per 1 januari 2025 eveneens gratis geworden op de milieuparken. Het gros van de afvalfracties op de milieuparken wordt daarmee gratis ingenomen. Enkel voor fijn- en grof huishoudelijke afval worden op de milieuparken nog een poorttarief geheven.

➔ *Per jaar 1x gratis voorrijkosten bij inzameling grofvuil aan huis (op afspraak), wél nog verwerkingskosten per kg aangeboden ongesorteerd (grof) afval*

Elk huishouden in Maastricht, Meerssen en Valkenburg kan vanaf 1 januari 2025 één keer per jaar het grof huishoudelijke afval gratis aan huis (mits op afspraak) laten ophalen. Enkel nog de verwerkingskosten van het opgehaalde ongesorteerde afval worden afgerekend (kosten afhankelijk van kg).

➔ *PMD-inzameling aan huis in Maastricht*

In 2024 is succesvol proefgedraaid met de PMD-inzameling (via de doorzichtige PMD-zakken) aan huis in Itteren en Borgharen. In Maastricht (uitgezonderd Maastricht-Centrum) wordt per 1 januari 2025 het PMD middels zakinzameling eveneens aan huis één keer per twee weken ingezameld.

➔ *Afvalcoach in Maastricht en Valkenburg aan de Geul*

Sinds maart 2025 is een afvalcoach werkzaam in gemeente Maastricht en gemeente Valkenburg aan de Geul. De afvalcoach houdt zich vooral bezig met het activeren van het juiste aanbodgedrag bij de huis-aan-huisinzameling en de brengvoorzieningen alsmede de verbetering van kwaliteit van de afval- en grondstofstromen.

➔ *Luier inzameling in Meerssen en Valkenburg aan de Geul*

In Valkenburg aan de Geul wordt per 1 juli 2025 luier- en incontinentiemateriaal gescheiden ingezameld op de milieuperrons. Hiervoor zijn 7 milieuperrons in Valkenburg voorzien van een ondergrondse luiercontainer. In Meerssen wordt per 1 december 2025 luier- en incontinentiemateriaal gescheiden



ingezameld op de milieuperrons. Hiervoor zijn 5 milieuperrons in Meerssen voorzien van een ondergrondse luiercontainer.

→ *Papierinzameling Maastricht, Meerssen en Valkenburg aan de Geul*

Per 1 juli 2025 eindigde de overeenkomst met PreZero inzake de inzameling en verwerking van huisaanhuus ingezameld oudpapier en karton. Met het oog hierop is voorjaar 2024 reeds besloten om de inzameling van oud-papier onderdeel te laten worden van de GR Geul en Maas. Per 1 juli 2025 heeft Stadsbeheer Maastricht de papierinzameling van PreZero overgenomen. Stadsbeheer Maastricht voert deze papierinzameling in Maastricht, Meerssen en Valkenburg aan de Geul uit (deels) met behulp van de verenigingen. De drie gemeenten hanteren hierbij evenwel een uitsterfconstructie. Wanneer de betreffende verenigingen geen vrijwilligers meer kunnen mobiliseren, dan draagt Stadsbeheer Maastricht zorg voor de beladers.

### **Aanbestedingen**

Voorjaar 2025 heeft een meervoudige onderhandse aanbesteding plaatsgevonden van luierzakken. Het was de eerste keer dat de fabricage en aanschaf van de luierzakken namens de gemeente Maastricht, Meerssen en Valkenburg aan de Geul is aanbesteed via de GR Geul en Maas. Zomer 2025 is met ARN BV te Nijmegen (thans de enige recycler van luiers en incontinentiemateriaal in Nederland) een nieuw verwerkingscontract van luiers en incontinentiemateriaal overeengekomen. Najaar 2025 heeft een Europese aanbesteding plaatsgevonden van de inzameling en verwerking van gasflessen en drukhouders.

### **Totstandkoming en oplevering nieuwe milieuapp**

In maart 2025 is de nieuwe milieu-app opgeleverd. In de maanden daarna groeide het aantal gebruikers van deze app sneller dan dat van de oude milieu-app. Daardoor kon de oude app per 31 december 2025 worden afgesloten.



## Ontwikkelingen bij de milieuparken (programma Milieuparken)

### Bezoekersaantallen milieuparken

In 2025 hebben ongeveer 3% meer bezoekers de milieuparken van de GR Geul en Maas bezocht dan in 2024 (297.700 bezoekers). In de bijlagen staan de bezoekersaantallen en afvalhoeveelheden van 2025 weergegeven.

### Ontwikkeling tonnage afval- en grondstofstromen

De tonnages van de ingezamelde afval- en grondstofstromen kunnen vanzelfsprekend variëren. Voor 2025 was 18.241 ton afval- en grondstofstromen begroot. In 2025 is daarentegen maar liefst 21.619 ton afval- en grondstofstromen op de milieuparken ingeleverd. Daarmee was sprake van een toename van 3.378 ton (plusminus 18%) in de realisatie, dit ten opzichte van begroot.

Met name C-Hout, Dakafval, Puin en Grond worden flink meer ingeleverd. En dat is niet verrassend. Per 1 januari 2025 kunnen inwoners C-Hout, Dakafval, Puin en Grond eveneens kosteloos inleveren op de milieuparken. En dit wordt ook massaal gedaan. Echter voor de GR blijft dit een kostenpost. De vier genoemde afvalstromen worden fors meer ingeleverd dan in de voorgaande jaren (2023 en 2024). Daarnaast valt ook de stevige toename van AB-hout op. AB-hout is sinds 2024 een kosteloze afvalstroom op de milieuparken.

### Ontwikkeling verwerkingsprijzen afval- en grondstofstromen

Naast de variabele 'tonnage' is er eveneens de variabele 'prijs'. Veelal door internationale ontwikkelingen veranderen verwerkingsprijzen gedurende de maanden – jaren. Maar ook nationale belastingmaatregelen (bv. de afvalstoffenbelasting en co2-heffing) en/of striktere landelijke (milieu)regelgeving hebben invloed op de verwerkingsprijzen van de afval- en grondstofstromen. Tenslotte zijn de verwerkingsprijzen afhankelijk van het resultaat van Europese aanbestedingen.

Voor 2025 waren de daadwerkelijke verwerkingsprijzen van de afval- en grondstofprijzen als begroot. Er was gedurende kalenderjaar 2025 sprake van een stabiele wereldmarkt en er behoefde geen verwerkingscontracten (met uitzondering van de verwerking van luiers en gasflessen) opnieuw aanbesteed te worden.

### Benchmark

Zowel de gemeente Maastricht, gemeente Meerssen en gemeente Valkenburg aan de Geul doen ieder afzonderlijk mee aan de benchmark huishoudelijk afval. Gemeenten vergelijken hun afvalprestaties (hoeveelheid restafval per inwoner, scheidingspercentage) met die van vergelijkbare gemeenten. Gemeenten worden op basis van het percentage hoogbouw ingedeeld in vier klassen (A tot en met D). Het percentage hoogbouw (appartementen, flats) wordt gebruikt als een cruciale verdeelvariabele om gemeenten eerlijk te vergelijken. Hoogbouwgebieden hebben vaak andere afvalinzamelsystemen en lagere scheidingspercentages dan laagbouw. In oktober 2025 zijn de benchmarkresultaten over het jaar 2024 bekend worden. In onderstaande tabel zijn de scores van de drie gemeenten te zien.

PEILJAAR 2024	Maastricht (B klasse)	B klasse	Meerssen (D-klasse)	D klasse	Valkenburg ad Geul (C-klasse)	C klasse
Huishoudelijk afval (kg/inw)	357	440	569	472	476	474
Afvalscheiding (%)	71%	62%	79%	77%	83%	70%
Restafval (kg/inw)	104	166	118	107	83	140
Recycling (%)	57%	51%	69%	64%	67%	58%



## Ontwikkelingen bij de (basis) inzameltaken (programma Overige basistaken)

### **Papierinzameling Maastricht, Meerssen en Valkenburg aan de Geul**

Per 1 juli 2025 is de vigerende overeenkomst met PreZero beëindigd inzake de inzameling en verwerking van huis-aan-huis ingezameld oud-papier en karton. De nieuwe en extra inzameltaak binnen de GR Geul en Maas is per 1 juli 2025 gestart. De inzameling van het oud-papier per 1 juli 2025 in Meerssen en Valkenburg aan de Geul was destijds -bij het opmaken van de begroting 2025 nog geen definitief feit. Daarmee zijn de inzamelkosten geen onderdeel geworden van de begroting 2025. Door het bestuur is op 19 december 2024 besloten dat deze inzameltaak apart in rekening wordt gebracht. In de 2<sup>e</sup> rapportage 2025 zijn deze inzamelkosten en bijdrage van gemeente Meerssen en gemeente Valkenburg aan de Geul opgenomen.

### **Grofvuilinzameling aan huis Maastricht, Meerssen en Valkenburg aan de Geul**

Elk huishouden kan vanaf 1 januari 2025 1x per jaar het grof huishoudelijke afval gratis laten ophalen. Enkel de verwerkingskosten van het opgehaalde ongesorteerde grof afval dienen nog te worden betaald (kosten afhankelijk van kg). We ervaren dat deze service aan huis nu flink meer wordt afgeroepen, dan in de situatie dat nog voorrijkosten betaald moest worden. Er is sprake van een toename van 92% van het aantal afspraken, voornamelijk in Maastricht en Valkenburg aan de Geul. In de begroting is met deze toename rekening gehouden.

### **Glas Maastricht**

Het Maastrichtse verpakkingsglas heeft te maken met vervuiling. Een en ander is het gevolg van de aanpassing van de ondergrondse PMD-inzameling naar de huis-aan-huis PMD-inzameling. We hebben ervaren dat sommige inwoners nog moeten wennen aan het feit dat PMD niet meer op de milieuperrons worden ingezameld. Zij nemen hun PMD dan niet mee terug naar huis, maar laten het PMD achter op het milieuperron. Er wordt zelfs verpakkingsafval item-voor-item in de glascontainer gegooid. Dit resulteert in zichtbare verontreiniging van het brongescheiden glasafval uit Maastricht. Dit zorgt voor minder glasopbrengsten en/of afkeurkosten van het brongescheiden glasafval. Dergelijke afkeurkosten zijn niet in begroting opgenomen. Dit zorgt voor een minder positief resultaat op de glasopbrengst van de gemeente Maastricht. De gemeente Maastricht heeft hiervoor maatregelen genomen.

### **Luierinzameling in Meerssen verlaat naar 1 december 2025**

In Meerssen en Valkenburg aan de Geul zijn de voorbereidingen getroffen om per 1 juli 2025 luier- en incontinentiemateriaal in te zamelen. Hierop is de begroting gebaseerd. Echter had gemeente Meerssen meer tijd nodig voor nadere afspraken en aanwijzbesluiten bij de plaatsing van de ondergrondse luiercontainers. Zodoende is de luierinzameling in de gemeente Meerssen pas per 1 december 2025 gestart.



### Geadviseerde verbeterpunten door accountant GR Geul en Maas

Onderwerp	Advies accountant	Onze actie / status
Onderbouwing doorbelastingen	De onderbouwing van doorbelastingen is verbeterd, maar correcties vanuit de salarisadministratie blijven een aandachtspunt vanwege complexiteit en reproduceerbaarheid.	<ul style="list-style-type: none"><li>• In 2025 is de onderbouwing verder verbeterd.</li><li>• Reproduceerbaarheid is aangescherpt.</li><li>• Complexiteit blijft inherent, maar is bekend en beheersbaar.</li><li>• Geen aanvullende acties meer open.</li></ul>
Juist en zuiver boeken van kosten en opbrengsten	Niet alle posten werden administratief zuiver geboekt, wat leidde tot extra werk bij jaarstukken en aansluitingen. Geadviseerd werd om kosten en opbrengsten correct toe te wijzen aan grootboekrekeningen en kostensoorten.	<ul style="list-style-type: none"><li>• Nieuwe grootboekrekeningen aangemaakt.</li><li>• Boeking zijn aangepast.</li><li>• Onderdeel is afgehandeld.</li></ul>
Onderbouwing afvalstromen AEEA en cartridges	Voor deze stromen zijn geen weegbonnen of brondocumenten beschikbaar; eigen weging is niet mogelijk. Financiële impact is beperkt.	<ul style="list-style-type: none"><li>• Eigen weging is niet mogelijk en dit is gecommuniceerd.</li><li>• Beperkte financiële impact door geringe hoeveelheden.</li><li>• Geen aanvullende acties mogelijk of nodig</li></ul>



## Leeswijzer

### **Besluit Begroting en Verantwoording**

De GR Geul en Maas moet voldoen aan de regels en richtlijnen zoals vermeld in het 'Besluit Begroting en Verantwoording provincies en gemeenten (BBV)'. Om deze reden bestaan deze jaarstukken uit een (beleidsinhoudelijk) jaarverslag en de (financiële) jaarrekening.

### **Jaarverslag**

Het jaarverslag bestaat uit een programmaverantwoording waarin we antwoord geven op de vragen 'wat hebben we bereikt?', 'wat hebben we daarvoor gedaan?' en 'wat heeft het gekost?'.

De eerste vraag betreft de realisatie van de doelstellingen. De tweede vraag gaat in op de activiteiten die dit verantwoordingsjaar zijn uitgevoerd om die doelstellingen te bereiken. De vraag 'wat heeft het gekost?' wordt verder toegelicht in de jaarrekening.

Vervolgens worden de op basis van BBV verplichte paragrafen behandeld.

### **Jaarrekening**

De jaarrekening is meer financieel van aard en bestaat uit de balans en het overzicht van baten en lasten, beiden voorzien van een toelichting. In de algemene toelichting wordt ingegaan op de grondslagen voor waardering en resultaatbepaling. In de toelichting op de balans wordt een nadere specificatie van balansposten gegeven. Daarnaast wordt ingegaan op niet in de balans opgenomen financiële verplichtingen voor toekomstige jaren. Er wordt ingegaan op de naleving van de begrotingsrechtmatigheid. Ook wordt inzicht gegeven in de aanwending van het bedrag onvoorzien uit de programmabegroting. Tevens worden de incidentele baten en lasten en structurele stortingen en onttrekkingen uit reserves weergegeven.

Er zijn het volgens BBV verplichte overzicht van de gerealiseerde baten en lasten per taakveld en een rechtmatigheidsverantwoording opgenomen.

Het laatste onderdeel van de jaarrekening is de controleverklaring van de controlerend accountant.

In de bijlagen zijn o.a. tabellen inzake afvalhoeveelheden, bezoekersaantallen en de resultaten per taak per gemeente te vinden.



## 1 Jaarverslag 2025

### 1.1 Programmaverantwoording

#### 1.1.1 Beleidsonderdelen

Binnen de GR Geul en Maas worden drie verschillende programma's gehanteerd in de uitvoering van haar programmaverantwoording. Deze drie programma's worden in de volgende subparagrafen verder toegelicht, wat op binnen het specifieke programma bereikt wilt worden en hetgeen dat hiervoor uitgevoerd dient te worden, wat de kosten hiervan mogen zijn.

##### 1.1.1.1 Milieuparken

De GR Geul en Maas is een GR van de gemeenten Maastricht, Meerssen en Valkenburg aan de Geul. De milieuparken zijn brengvoorzieningen voor inwoners om de diverse afvalstromen op een verantwoorde wijze te laten afvoeren en verwerken. De GR Geul en Maas regelt het doelmatig exploiteren en beheren van vier regionale milieuparken in de gemeenten Maastricht, Meerssen en Valkenburg aan de Geul. De GR Geul en Maas is gericht op een optimale en uniforme dienstverlening aan de inwoners van genoemde gemeenten en op een optimaal milieurendement tegen minimale kosten.

De deelnemende gemeenten betalen een vergoeding op basis van het inwonertal op 1 januari 2025 vermenigvuldigd met een voorcalculatorisch tarief. Dit tarief is door het bestuur van de GR Geul en Maas vastgesteld en bedroeg voor 2025 per inwoner € 20,69 (2024: € 19,59).

Voor de begroting 2025 zijn de volgende inwoners gehanteerd:

	Aantal inwoners
Gemeente Maastricht	125.203
Gemeente Meerssen	18.568
Gemeente Valkenburg aan de Geul	16.425
<b>Totaal inwoners gemeenten</b>	<b>160.196</b>

Inwoners kunnen hun afval gratis op de milieuparken inleveren. Enkel voor fijn- en grof huishoudelijke afval worden op de milieuparken nog een poorttarief geheven. De bedrijfsvoering wordt verzorgd door het organisatieonderdeel Stadsbeheer van de Gemeente Maastricht.



## Wat wilden we bereiken en wat hebben we daarvoor gedaan?

De hierna vermelde doelstellingen zijn afgeleid uit de begroting 2025 en zijn ten behoeve van de verantwoording compact en overzichtelijk gepresenteerd.

Wat wilden we bereiken?	Wat hebben we hiervoor gedaan?
Ontzorgen van de deelnemende gemeenten ten aanzien van het beheer en onderhoud van de milieuparken (onroerend goed), alsmede de aanschaf en het onderhouden van inzamelmiddelen en inzamelvoorzieningen op de milieuparken (roerende goederen).	Het beheer en onderhoud van de milieuparken, inclusief de hierop gevestigde faciliteiten, inzamelmiddelen en inzamelvoorzieningen.
Stimulering scheidingsgedrag met als resultaat minder kosten voor de inwoners en meer hergebruik van grondstoffen.	Treffen en in stand houden van maatregelen en/of voorzieningen ten behoeve van gescheiden inzameling van afval. Door het gratis kunnen aanbieden van "direct" herbruikbare fracties, wordt het scheidingsgedrag gestimuleerd.
De vervuiler betaalt.	Toepassing diftar-beleid. Voor afvalstromen die bestaan uit (deels) niet meer herbruikbaar materiaal, en dus verbrand of gestort worden, wordt een poorttarief gerekend.
Er wordt gestreefd naar de optimale balans tussen de dienstverlening, milieurendement (onder andere scheidingsdoelstellingen) en de laagst mogelijk verantwoorde kosten.	Het scheiden heeft dusdanig plaats gevonden, dat de gescheiden afvalstromen als producthergebruik of grondstof voor nieuwe producten kunnen dienen.
Harmonisatie van tarieven en acceptatievoorwaarden bij de milieuparken van de GR Geul en Maas en Rd4.	Als uitvloeisel van bestuurlijke afspraken met onze samenwerkingspartner Rd4, zijn zo veel mogelijk de poorttarieven en acceptatievoorwaarden bij de milieuparken geüniformeerd in beide samenwerkingsgebieden.
Het producthergebruik stimuleren door (het inzamelen van) kringloopgoederen te faciliteren.	Op de milieuparken naast afval- en grondstoffen te scheiden, ook kringloopgoederen (milieupark Rondeel) in te zamelen.

## Wat heeft het gekost?

In Euro's	Realisatie 2024	Begroting 2025	Realisatie 2025	Vershil realisatie begroting 2025
Lasten	4.612.371	5.085.208	5.113.368	28.160 N
Baten	4.398.164	5.085.208	4.855.112	230.096 N
<b>Gerealiseerd resultaat</b>	<b>214.207 N</b>	<b>0 N</b>	<b>258.256 N</b>	<b>258.256 N</b>
Toevoeging reserves	0	0	0	0
Onttrekkingen reserves	787.318	0	573.110	573.110 V
<b>Saldo mutaties reserves</b>	<b>787.318 V</b>	<b>0</b>	<b>573.110 V</b>	<b>573.110 V</b>
<b>Gerealiseerd resultaat</b>	<b>573.110 V</b>	<b>0 N</b>	<b>314.854 V</b>	<b>314.854 V</b>

*Lasten inclusief overhead*

Een nadere toelichting op de baten en lasten is opgenomen in de jaarrekening, in hoofdstuk 2.



## 1.1.1.2 Overige basistaken (inzameling)

De overige basistaken worden voor alle deelnemende gemeenten uitgevoerd en betreffen:

- Inzameling aan huis en het plaatsen, onderhouden en legen van de brengvoorzieningen
- Aanvullende logistieke diensten: onder andere distributie van afvalzakken en inzameling medicijnafval bij apothekers.
- Inzameling (op afroep) van grof huishoudelijk afval
- Bedrijfsvoering (oplevering begrotingscycli-documenten), beleidsadvisering (tactisch en operationeel) en (geïntariseerde) projecten.
- Contractmanagement en relatiebeheer verwerking afvalstromen
- Versterken samenwerking tussen de gemeenten op het gebied van het afval- en grondstoffenbeleid versterken en verbreden door middel van gezamenlijke projecten, gezamenlijke deelname aan regionale en landelijke netwerken en het bijdragen aan de (regionale) circulaire economie.

### Wat wilden we bereiken en wat hebben we daarvoor gedaan?

Wat wilden we bereiken?	Wat hebben we daarvoor gedaan?
Faciliteren van de deelnemende gemeenten in de zorgplicht voor de inzameling van afvalstoffen (Wet milieubeheer, hoofdstuk Afvalstoffen).	Het plaatsen, beheren en onderhouden van de ondergrondse (en bovengrondse) afvalcontainers van de afvalfracties.
	Inzamelen van de verschillende afvalfracties en restafval door middel van het ledigen van ondergrondse/bovengrondse containers, minicontainers, verzamelcontainers en emmers. Daarnaast wordt restafval ook ingezameld met restzakken van 25 of 50 liter. Inzamelen van kunststof verpakkingsafval en drankenkartons en blik door middel van het verzamelen van met dit afval gevulde plastic zakken.
	Het distribueren van restafval-, PMD- en luierszakken aan de door de gemeenten aangewezen verkooppunten.
	Het verzamelen van medicijnafval en injectienaalden in het gebied van de deelnemende gemeenten.
	Inzamelen van grof huishoudelijk afval en van bruin- en witgoed door middel van het aan huis ophalen van dit grof huishoudelijk afval, nadat de inwoner hiervoor een aanvraag heeft ingediend.
Verantwoorde verwerking van alle verschillende (huishoudelijke) afvalstromen met het hoogst mogelijke milieurendement tegen de laagst mogelijk kostprijs.	Alle afvalstromen worden naar verschillende verwerkers getransporteerd en daar geschikt gemaakt voor hergebruik, verwerkt tot grondstof voor nieuwe producten of tot energiedrager.
	De afvalstromen worden zodanig verwerkt dat het maximale milieurendement wordt verkregen tegen de laagst mogelijk verantwoorde kosten.
Stimulering scheidingsgedrag met als resultaat meer hergebruik van grondstoffen en een verbeterde beheersing van de kosten voor de burgers.	Het beheer van ondergrondse afvalcontainers voor Papier, Glas, Luiers en bij sommige milieuperrons nog PMD. Het uitgeven van groene GFT/e-containers. Het doen uitgeven van LUIER-zakken en PMD-zakken bij de distributiepunten.
Beschikken over tijdige en correcte begrotingscyclidocumenten en contractmanagement.	Het op verzoek van de gemeente verzorgen van tactisch en operationeel beleid alsmede projectmatige onderwerpen – thema's op het werkkterrein van afval- en grondstoffenbeheer voor zover dit valt onder de reikwijdte van de GR Geul en Maas.
Faciliteren in de totstandkoming van gemeentelijk afvalbeleid en -beheer.	



Wat wilden we bereiken?	Wat hebben we daarvoor gedaan?
Dusdanig dat de deelnemende gemeenten minimaal kunnen voldoen aan de landelijke milieudoelstellingen (VANG).	Inhoudelijk voorbeeld hiervan in 2025 is het Grondstoffenplan Maastricht 2026 – 2030, Het Grondstoffenplan Meerssen 2026 – 2030, Grondstoffenplan Valkenburg 2026 – 2030. Signaleren, analyseren, duiden en bespreken relevante ontwikkelingen die voor beleid of dienstverlening van belang zijn, met de gemeenten. Op verzoek organiseren kennis-sessies voor politieke, bestuurlijke en ambtelijke betrokkenen.
Verbeteren van het milieurendement.	
Draagvlak bewerkstelligen onder de inwoners over het afvalbeleid.	

## Wat heeft het gekost?

In Euro's	Realisatie 2024	Begroting 2025	Realisatie 2025	Verschil realisatie begroting 2025
Lasten	8.571.308	9.657.661	9.519.142	138.519 V
Baten	8.506.447	9.657.661	9.882.559	224.898 V
<b>Saldo baten en lasten</b>	<b>64.861 N</b>	<b>0</b>	<b>363.417 V</b>	<b>363.417 V</b>
Toevoeging reserves	159.335	0	71.451	71.451 N
Onttrekkingen reserves	152.745	0		0 N
<b>Saldo mutaties reserves</b>	<b>6.590</b>	<b>0</b>	<b>71.451 N</b>	<b>71.451 N</b>
<b>Gerealiseerd resultaat</b>	<b>71.451 N</b>	<b>0</b>	<b>291.966 V</b>	<b>291.966 V</b>

*Lasten inclusief overhead*

Een nadere toelichting op de baten en lasten is opgenomen in de jaarrekening, in hoofdstuk 2.



## 1.1.1.3 Programma Plustaken

De GR Geul en Maas biedt op basis van de gemeenschappelijke regeling en de dienstverleningsovereenkomst de mogelijkheid van 'plustaken'. Plustaken zijn aanvullende taken op verzoek van één of meerdere deelnemende gemeenten. Plustaken hebben in principe een looptijd van 4 jaar. Indien een plustaak een vergelijkbaar structureel karakter krijgt als een basistaak dan wordt deze plustaak op termijn (en bij actualisatie van deel B van de dienstverleningsovereenkomst) ondergebracht als een basistaak.

De uitgevoerde plustaken in 2025 zijn:

- B). Circulariteit bij huisraad en kringloopgoederen (de verwerkingskosten kringloopgoederen vallen onder milieuparken)
- C). Uitvoeren en begeleiden sorteeranalyses.
- D). Uitgifte gratis restzakken en diaperchamps (Tegemoetkomingsregeling) en gratis restzakken (Kwijtscheldingsregeling). Deze taak wordt alleen voor de Gemeente Maastricht uitgevoerd.
- E). Afvalcoaching (gemeenten Maastricht en Valkenburg aan de Geul).

### Wat wilden we bereiken en wat hebben we daarvoor gedaan?

Wat wilden we bereiken?	Wat hebben we hiervoor gedaan?
Facilitering van één of meerdere deelnemende gemeenten door uitvoering van specifieke plustaken.	Inventariseren welke plustaken zoal, voor wie en tegen welke kosten/opbrengsten uitgevoerd kunnen gaan worden.
Bevorderen van circulariteit en product-hergebruik.	De samenwerkende kringlooporganisatie wordt uitgedaagd om zoveel mogelijk aangeboden kringloopgoederen te verkopen, zoveel mogelijk niet verkoopbare materialen te scheiden en de hoeveelheid (grof huishoudelijk) restafval te minimaliseren. Upcycling en reparatie van kringloopgoederen kunnen hiervan onderdeel uitmaken.
Actualisatie en (bij)sturing van beleid en gewenst gedrag (medewerkers en inwoners)	Uitvoeren en begeleiden van gewenste en periodieke sorteeranalyses.
Feilloze uitvoering van (individueel) gemeentelijk doelgroepenbeleid.	Uitgeven van maatwerkvoorzieningen (gratis restzakken en diaperchamps) in het kader van de Tegemoetkomingsregeling alsmede de Kwijtscheldingsregeling.
Een tijdige en correcte afvalaanbieding, afvalinzameling én afvalscheiding en het verminderen van vervuiling in de afval-en grondstofstromen.	Invulling geven aan Afvalcoaching. Afvalcoaching zorgt middels persoonlijke benadering, informatie, voorlichting, educatie en communicatie voor het bevorderen van tijdige en correcte afvalaanbieding én afvalscheiding en het verminderen van vervuiling in de ingezamelde afval- en grondstofstromen. De gemeente Meerssen neemt niet deel aan deze Plustaak.



## Wat heeft het gekost?

In Euro's	Realisatie 2024	Begroting 2025	Realisatie 2025	Vershil realisatie begroting 2025
Lasten	49.478	195.348	102.596	92.752 V
Baten	50.284	195.348	194.542	806 N
<b>Saldo baten en lasten</b>	<b>806 V</b>	<b>0</b>	<b>91.946 V</b>	<b>91.946 V</b>
Toevoeging reserves	0	0	0	0 N
Onttrekkingen reserves	0	0	806	806 V
<b>Saldo mutaties reserves</b>	<b>0</b>	<b>0</b>	<b>806 V</b>	<b>806 V</b>
<b>Gerealiseerd resultaat</b>	<b>806 V</b>	<b>0</b>	<b>92.752 V</b>	<b>92.752 V</b>

*Lasten inclusief overhead*

Een nadere toelichting op de baten en lasten is opgenomen in de jaarrekening, in hoofdstuk 2.

### 1.1.2 Overzicht algemene dekkingsmiddelen

Algemene dekkingsmiddelen zijn inkomsten die geen specifiek bestedingsdoel kennen. De inkomsten van de GR Geul en Maas zijn specifiek bedoeld ter dekking van de lasten die de GR Geul en Maas maakt, zowel voor de milieuparken als de afvalinzameling. In de GR Geul en Maas zijn daarom geen baten opgenomen die kwalificeren als algemene dekkingsmiddelen.

### 1.1.3 Overzicht overhead

In Euro's	Realisatie 2024	Begroting 2025	Realisatie 2025	Vershil realisatie-begroting 2025
Milieuparken	430.223	457.036	425.434	31.602 V
Kosten secretariaat	33.856	33.994	33.713	281 V
Inzameling Maastricht	889.183	912.776	864.542	48.234 V
Inzameling Meerssen	138.482	160.748	158.310	2.438 V
Inzameling Valkenburg aan de Geul	128.853	158.298	162.735	4.437 N
Plustaken B	3.283	6.027	3.052	2.975 V
Plustaken C	3.283	6.027	3.052	2.975 V
Plustaken D	3.532	10.914	4.682	6.232 V
Plustaken E		47.870	10.444	37.426 V
<b>Totaal</b>	<b>1.630.694</b>	<b>1.793.691</b>	<b>1.665.965</b>	<b>127.726 V</b>

De overhead wordt berekend over de personeelskosten in de GR. Dit betreft zowel het personeel in vaste dienst, als ingehuurd personeel. De overhead beweegt mee met de personeelskosten: lagere personeelslasten leiden direct tot een lagere overhead. Tevens worden de kosten van het secretariaat onder de overhead geschaard.



### 1.1.4 Bedrag heffing vennootschapsbelasting

Met ingang van 1 januari 2016 is de wet “Modernisering vennootschapsbelastingplicht overheidsondernemingen” in werking getreden. Deze wet zorgt ervoor dat overheidsondernemingen niet langer in beginsel onbelast zijn voor de vennootschapsbelasting (VPB), maar op basis van de reguliere regels in de VPB worden betrokken. Dit geldt ook voor gemeenschappelijke regelingen. Bij de invoering van de ‘belastingplicht voor overheidsondernemingen’ in 2016 bestonden voor de activiteit inzameling van huishoudelijk afval onzekerheden over de afbakening van het begrip ‘inzameling’ en de bepaling van fiscaal resultaat verband houdende met afvalstromen met een opbrengst. Om deze onzekerheden weg te nemen is de branchevereniging NVRD in 2016 in overleg getreden met de Belastingdienst en in 2019 een branchekader overeengekomen over de reikwijdte van de VPB-plicht. De afspraken in dit branchekader komen op het volgende neer:

1. Bij de inzameling van huishoudelijk afval moeten twee activiteiten worden onderscheiden, namelijk enerzijds het verzamelen van huishoudelijk afval en anderzijds het zich ontdoen van afvalstromen tegen een positieve opbrengst. Over de eerste activiteit hoeft geen VPB te worden betaald. Over de tweede activiteit (het zich ontdoen van afvalstromen met waarde) moet wel vennootschapsbelasting worden betaald. Met deze activiteit bevindt men zich in een beperkte handelsfase.
2. Voor het bepalen van het fiscaal resultaat over de beperkte handelsfase waarvan sprake is bij het zich ontdoen van afvalstromen met waarde, wordt een percentage van de omzet als winst bepaald. Dat percentage (de winst) is op basis van een door advieskantoor PwC uitgevoerd benchmarkrapport vastgesteld op 1% van de omzet. Aangezien de verkoopprijs van afvalstromen met een waarde op papier beschikbaar is, hoeft omtrent de hoogte van die omzet geen discussie te bestaan. Uitzondering hierop betreft de inzameling van afval bij scholen. Hiervoor geldt een winstpercentage van 5%.
3. Wanneer gemeenten deelnemen aan een samenwerkingsverband (bijvoorbeeld een GR), moet worden bepaald of de VPB over afvalstromen met waarde onder omstandigheden geheven moeten worden bij het samenwerkingsverband of bij de deelnemende gemeenten. Daarvoor moet de vraag beantwoord worden aan wie de winst van de afvalstromen met waarde kan worden toegerekend, aan de gemeente of het samenwerkingsverband. Dit is afhankelijk van de vraag welke functies worden uitgeoefend door het samenwerkingsverband, welke activa door het samenwerkingsverband worden gebruikt en welke risico's daarmee worden opgeroepen en/of beheerst.

Om gebruik te kunnen maken van dit branchekader zijn door de deelnemende gemeenten vaststellingsovereenkomsten (VSO's) met de Belastingdienst afgesloten. Uitgaande van de GR Geul en Maas in de huidige opzet, zijnde een gemeenschappelijk orgaan zoals bedoeld in artikel 8, lid 2 Wet gemeenschappelijke regelingen, nemen de deelnemende gemeenten de activiteiten van het samenwerkingsverband bij de beoordeling van de eigen fiscale positie in aanmerking.

De huidige VSO kent een looptijd tot en met het belastingjaar 2025. Dit houdt in dat de gemeenten het Vpb risico dragen.

### 1.1.5 Onvoorzien

Er is geen bedrag voor onvoorzien geraamd. Er wordt van uitgegaan dat de lasten volledig gedekt worden door de baten.



## 1.2 Paragrafen

In deze paragraaf zijn de conform BBV verplichte paragrafen opgenomen. Er zijn in totaal acht paragrafen voorgeschreven. Hiervan zijn er vier van toepassing voor de GR Geul en Maas. De van toepassing zijnde paragrafen zijn:

- Weerstandsvermogen en risicobeheersing;
- Onderhoud kapitaalgoederen;
- Financiering;
- Bedrijfsvoering
- Wet open overheid

De paragrafen lokale heffingen, grondbeleid en verbonden partijen zijn niet van toepassing en zijn derhalve verder ook niet opgenomen in dit jaarverslag.

### 1.2.1 Weerstandsvermogen en risicobeheersing

#### **Weerstandscapaciteit en -weerstandvermogen**

De GR Geul en Maas beschikt niet over een eigen vermogen dat als weerstandscapaciteit kan worden aangemerkt. Het financieel resultaat van de GR Geul en Maas, zowel positief als negatief, wordt jaarlijks met de deelnemende gemeenten afgerekend. Het opbouwen van een eigen weerstandscapaciteit is daarom niet noodzakelijk. Dit betekent dat de deelnemende gemeenten in hun begrotingen en jaarrekeningen rekening moeten houden met hun aandeel in de risico's van de GR Geul en Maas bij de beoordeling van het weerstandsvermogen van de gemeenten.



## Risico's

De volgende risico's zijn onderkend:

Naam	Omschrijving	Schatting maximale omvang risico	Kans	Schatting verwachte omvang risico
<i>Kwantificeerbare risico's in 1.000 euro's</i>				
<i>Arbeidsrisico's</i>	Aantasting van de arbeidscapaciteit door ziekte. Vervanging van zieke medewerkers door inhuurkrachten leidt tot hogere lasten. Dit betreft een regulier bedrijfsrisico dat bij alle organisaties van toepassing is, maar wordt hier toch specifiek benoemd omdat het ziekteverzuim hoog is (11%).	6416	0-30%	962
<i>Lagere opbrengsten grondstoffen</i>	Schommelingen in de tarieven voor de grondstoffen (PMD, metaal, e.d.) kunnen een positief, maar zeer zeker ook een negatief effect hebben op de begroting. Of deze ontwikkeling per saldo tot lagere of hogere kosten zal leiden is lastig in te schatten. Zowel het consumentengedrag alsook de prijsvorming van (secundaire) grondstoffen blijven (ook als gevolg van internationale ontwikkelingen) grillig en daardoor niet te voorspellen.	614	0-30%	92
<i>Niet kwantificeerbare risico's</i>				
<i>Milieurisico's</i>	Gezien de grote mate van verscheidenheid aan producten is niet met 100% zekerheid aan te geven dat alle mogelijke risico's zijn afgedekt.		0-30%	
<i>Aangescherpte kwaliteitscriteria</i>	Als gevolg van diverse oorzaken – waaronder internationale marktverstoringen, maar ook landelijk en Europees beleid – worden de kwaliteitscriteria voor aan te leveren afval/grondstoffen aan verwerkers steeds strenger. Als daar niet tijdig en/of onvoldoende op geanticipeerd wordt, kan dat tot kostbare afkeur van partijen afval/grondstoffen leiden.		0-30%	
<i>Stijging grondstofprijzen productiemiddelen</i>	De afgelopen periode is herhaaldelijk in het nieuws geweest dat de prijzen van diverse grondstoffen wereldwijd flink gestegen zijn en zich momenteel nog steeds in een stijgende lijn bevinden. Hierbij kan onder andere gedacht worden aan de prijzen van staal, kunststof, olie, etc. Als oorzaak wordt hiervoor onder meer genoemd het economisch herstel na de pandemie en de oorlog in Oekraïne, waardoor vraag en aanbod niet meer op elkaar aansluiten, logistieke problemen ontstaan en stijgende productiekosten. De kans dat dit risico zich voordoet is op basis van voortschrijdend inzicht teruggebracht van 30-70% naar 0-30%.		0-30%	



## Kengetallen

Kengetallen	Realisatie 2024	Realisatie 2025
Netto schuldquote	-4,19%	-5,30%
Netto schuldquote gecorrigeerd voor alle verstrekte geldleningen	-4,19%	-5,30%
Solvabiliteitsratio	41,45%	39,34%
Structurele exploitatieruimte	3,88%	4,68%
Grondexploitatie	n.v.t.	
Belastingcapaciteit	n.v.t.	

### Netto schuldquote/netto schuldquote gecorrigeerd voor alle verstrekte geldleningen

De netto schuldquote geeft inzicht in het niveau van de schuldenlast van de medeoverheid ten opzichte van de eigen middelen. Het geeft zodoende een indicatie in welke mate de rentelasten en aflossingen op de exploitatie drukken. Omdat bij leningen er onzekerheid kan bestaan of ze allemaal terug worden betaald, is bij de berekening van de netto schuldquote onderscheid gemaakt door het kengetal te berekenen, zowel inclusief als exclusief de doorgeleende gelden. Op die manier is duidelijk wat het aandeel van de verstrekte leningen in de exploitatie is en ook wat dat betekent voor de schuldenlast. Bij de GR Geul en Maas is geen sprake van verstrekking van leningen en daarmee wijkt de gecorrigeerde schuldquote niet af van de schuldquote. Een laag of negatief percentage is gunstig.

### Solvabiliteitsratio

De solvabiliteitsratio geeft inzicht in de mate waarin de (mede)overheid in staat is aan zijn financiële verplichtingen te voldoen. Onder de solvabiliteitsratio wordt verstaan het eigen vermogen als percentage van het totale balanstotaal. Het eigen vermogen bestaat uit de algemene reserve, de bestemmingsreserves en het resultaat uit het overzicht van baten en lasten. Hoe hoger dit percentage, hoe gunstiger dit is voor de financiële weerbaarheid.

### Structurele exploitatieruimte

Dit kengetal is van belang om te kunnen beoordelen welke structurele ruimte een (mede)overheid heeft om de eigen lasten te dragen, of welke structurele stijging van de baten of structurele daling van de lasten daarvoor nodig is. Voor de beoordeling van het structurele en reële evenwicht van de begroting wordt thans het onderscheid gemaakt tussen structurele en incidentele lasten. De structurele exploitatieruimte wordt bepaald door het saldo van de structurele baten en lasten en het saldo van de structurele onttrekkingen en toevoegingen aan reserves gedeeld door de totale baten en uitgedrukt in een percentage. Dit kengetal is positief, dat betekent dat GR Geul en Maas in staat is om haar structurele lasten te dragen. De begroting van de GR Geul en Maas is structureel sluitend.

## 1.2.2 Onderhoud kapitaalgoederen

De GR Geul en Maas huurt of pacht de benodigde kapitaalgoederen (voornamelijk gronden, terreininrichting en gebouwen). Hiervoor is geen sprake van een eigen beleidskader van de GR Geul en Maas, maar van de kaders gemeente Maastricht, uitvoeringsorganisatie Stadsbeheer en daaruit voortvloeiende consequenties.

Voor Het Rondeel wordt geen huur of pacht, maar kapitaallasten in rekening gebracht. Deze kapitaallasten worden vergoed door de gemeente Maastricht.



## 1.2.3 Financiering

Financiering betreft de wijze waarop de GR Geul en Maas de benodigde geldmiddelen aantrekt. De uitvoering vindt plaats binnen de wettelijke kaders van het BBV en de wet Fido. Volgens artikel 4 van de wet Fido dient gelijktijdig met het jaarverslag gerapporteerd te worden over de kasgeldlimiet en de renterisiconorm.

### Kasgeldlimiet

Ter beperking van renterisico's op de korte schuld dient te worden voldaan aan de kasgeldlimiet. Dit betekent dat de korte schuld maximaal 8,2% van het begrotingstotaal mag bedragen. De korte schuld bestaat uit de opgenomen gelden met een oorspronkelijke rentetypische looptijd korter dan één jaar en de schuld in rekeningcourant. De contante gelden in kas, tegoeden in rekening-courant en overige uitstaande gelden met een rentetypische looptijd korter dan één jaar worden in mindering gebracht. De kasgeldlimiet is, zoals blijkt uit volgende overzichten, in 2025 niet overschreden. Ultimo 2025 zijn vlottende schulden aanzienlijk lager dan de vlottende middelen.

Kasgeldlimiet (in Euro's)	1-1-2025	31-12-2025
Vlottende Schulden	0	0
Vlottende middelen	1.212	1.778
Netto vlottende schuld	-1.212	-1.778
Toegestane kasgeldlimiet (8,2% van begrote lasten)	1.100	1.225
Ruimte (+) of overschrijding (-)	2.312	3.003

### Kasgeldlimiet weergegeven per kwartaal

Kasgeldlimiet (x 1000 Euro's)	1e Kwartaal 2025	2e Kwartaal 2025	3e Kwartaal 2025	4e Kwartaal 2025
Vlottende Schulden	0	0	0	0
Vlottende middelen	1.077	2.379	4.443	5.623
Netto vlottende schuld	-1.077	-2.379	-4.443	-5.623
Toegestane kasgeldlimiet (8,2% van begrote lasten)	1.225	1.225	1.225	1.225
Ruimte (+) of overschrijding (-)	2.302	3.621	5.668	6.848

### Renterisiconorm

De renterisiconorm stelt een limiet aan het renterisico op de lange termijn financiering. Het renterisico is het geldbedrag aan leningen dat in een bepaald jaar aan renteherziening en herfinanciering onderhevig is. Aangezien de GR zelf geen langlopende externe geldmiddelen aantrekt, is deze renterisiconorm niet van toepassing.

### EMU-saldo

Het EMU-saldo is het saldo van inkomsten en uitgaven van de overheid. De EMU-systematiek werkt op een andere manier dan het stelsel van baten en lasten dat decentrale overheden hanteren. Investerings- en uitgaven die worden gedekt uit reserves tellen bijvoorbeeld niet mee in de uitkomst bij toepassing van het stelsel van baten en lasten, maar tellen wel door in het EMU-saldo. Omdat bij de GR Geul en Maas geen sprake is van investeringen en voorzieningen is het EMU-saldo van de GR Geul en Maas gelijk aan het saldo van baten en lasten wat over 2025 leidt tot € 699.572 voordelig.



### 1.2.4 Bedrijfsvoering

#### ***Apparaats-/personeelskosten***

De apparaatskosten bestaan uit de integrale apparaatskosten van het in te zetten personeel van Stadsbeheer Maastricht, de secretariaatskosten van de GR Geul en Maas en de inhuurkosten van het personeel van MTB en uitzendbureaus. Er is geen sprake van specifiek vastgesteld beleid. De GR volgt het vastgestelde HR-beleid van de gemeente Maastricht.

#### ***Financiële verantwoording***

De GR Geul en Maas is exploitant van de milieuparken, verzorgt de afvalinzameling voor de deelnemende gemeenten en is tevens belast met de financiële administratie en financiële verantwoording van de GR Geul en Maas. Deze administratie wordt gevoerd binnen het organisatieonderdeel Stadsbeheer Maastricht. Er is sprake van een zgn. lichte Gemeenschappelijke Regeling. Dit betekent dat de participerende gemeenten derhalve het beleid, inclusief de tarieven van de afvalstromen, formuleren en de begroting en jaarrekening vaststellen.

De uitvoering wordt door Stadsbeheer Maastricht verzorgd en bestaat uit:

- De uitvoering van de werkzaamheden conform DVO (primaire proces)
- Het leveren van ondersteuning aan het primaire proces: o.a. het voeren van de financiële administratie, het uitvoeren van bedrijfsanalyses, het plannen van werkzaamheden en beschikbaarstelling van voertuigen en containers etc.
- Het verzorgen van de producten van de PenC cyclus: Het opstellen van begroting, tussentijdse rapportages en jaarrekening.

Stadsbeheer Maastricht heeft te maken met twee P&C-cycli. De cyclus van gemeente Maastricht en de cyclus van GR Geul en Maas. Dit heeft tot gevolg dat de beschikbare capaciteit van inhoudelijke medewerkers en financieel adviseurs steeds onder druk staat, met name in de periode van januari tot en met mei van ieder jaar.

#### **Toelichting bij de rechtmatigheidsverantwoording**

Volgt in definitieve jaarstukken 2025.



### 1.2.5 Openbaarheid

De Wet open overheid (Woo) is op 1 mei 2022 in werking getreden en vervangt daarmee de Wet openbaarheid van bestuur (Wob). Het doel van de Woo is een transparante overheid die actief informatie openbaar maakt. De Woo schrijft voor (artikel 3.5 Openbaarheidsparagraaf) dat er in de jaarlijkse verantwoording aandacht wordt besteed aan de beleidsvoornemens inzake de uitvoering van deze wet en verslag wordt gedaan van de uitvoering.

De GR Geul en Maas is in 2022 gestart met invulling geven aan de Wet open overheid (Woo). In het kader van de Wet elektronische publicaties en de Woo is de GR Geul en Maas in 2022 een overeenkomst met extern bureau Daadkracht aangegaan. Opname in het landelijk register van gemeenschappelijke regelingen is geregeld evenals de bekendmaking van besluiten met externe werking.

Per 1 november 2024 zijn enkele Woo-verplichtingen van kracht geworden. Dit betreft het openbaar maken van organisatiegegevens, die aangeven wat we doen en wat onze werkwijze is. Verder gaat het hierbij om de bereikbaarheidsgegevens, die vermelden hoe je ons kan bereiken.

Naar aanleiding van het advies van de Woo-specialisten van de gemeente Maastricht is de Woo in de in 2025 uitgevoerde evaluatie van de GR Geul en Maas aan de orde gekomen. In het evaluatierapport werd geadviseerd om de huidige constructie van GR Geul en Maas, te weten een Gemeenschappelijk Orgaan in een nieuwe constructie te wijzigen. Hierdoor kan een taak zoals de Woo in de toekomst efficiënt uitgevoerd worden.

Zowel bij het bestuurssecretariaat van de GR Geul en Maas als ook bij uitvoeringsorganisatie Stadsbeheer zijn in 2025 geen verzoeken op grond van passieve openbaarmaking volgens de Wet Open Overheid ingediend.



## 2. Jaarrekening 2025

### 2.1 Balans per 31 december 2025

Activa (in Euro's)	31-12-2025	31-12-2024
<b>Vlottende activa</b>	-	-
	-	-
<b>Uitzettingen met een rentetypische looptijd van één jaar of korter</b>	<b>92.468</b>	<b>40.228</b>
Vorderingen op openbare lichamen	59.766	0
Overige vorderingen	32.703	40.228
<b>Liquide middelen</b>	<b>1.616.259</b>	<b>895.519</b>
<i>Banksaldi</i>	1.616.259	895.519
<b>Overlopende activa</b>	<b>69.334</b>	<b>276.516</b>
<i>Overige nog te ontvangen en vooruitbetaalde bedragen die ten laste van volgende begrotingsjaren komen</i>	69.334	276.516
<b>Totaal activa</b>	<b>1.778.062</b>	<b>1.212.264</b>

Passiva (in Euro's)	31-12-2025	31-12-2024
<b>Vaste passiva</b>		
<b>Eigen vermogen</b>	<b>699.572</b>	<b>502.466</b>
Algemene reserve	0	0
Bestemmingsreserve	0	0
Gerealiseerd resultaat	699.572	502.466
<b>Vlottende Passiva</b>	<b>526.415</b>	<b>397.335</b>
Netto-vlottende schulden met een rentetypische looptijd van één jaar of korter		
Overige Schulden	526.415	397.335
<b>Overlopende passiva</b>	<b>552.074</b>	<b>312.463</b>
<i>Verplichtingen die in het begrotingsjaar zijn opgebouwd en die in een volgende jaar tot betaling komen</i>	552.074	312.463
<b>Totaal activa</b>	<b>1.778.062</b>	<b>1.212.264</b>



## 2.2 Overzicht baten en lasten 2025

Onderstaande tabel geeft inzicht in de totale baten en lasten 2025 voor de Gemeenschappelijke Regeling Geul en Maas.

In Euro's	Realisatie 2024	Begroting 2025	Realisatie 2025	Saldo 2025
<b>Lasten</b>				
Kapitaallasten	247.437	207.252	264.298	57.046 N
Apparaatskosten	5.928.081	6.416.025	6.094.245	321.780 V
Huren	325.877	355.143	348.151	6.992 V
Verwerkingskosten	1.273.544	1.247.038	1.402.451	155.413 N
Transport- en ledigingskosten	2.484.338	2.748.107	2.903.410	155.303 N
Overige bedrijfskosten	1.343.186	2.170.962	2.056.585	114.377 V
<b>Totaal lasten</b>	<b>11.602.463</b>	<b>13.144.527</b>	<b>13.069.141</b>	<b>75.386 V</b>
<b>Baten</b>				
Bijdragen gemeenten inwoners	2.301.034	3.313.664	2.740.554	573.110 N
Bijdragen gemeenten restzakken	319.889	285.000	340.499	55.499 V
Bijdragen gemeente overige basistaken	8.357.496	9.535.254	9.738.206	202.952 V
Bijdrage gemeente plustaken	50.284	195.348	194.542	806 N
Bijdrage bezoekers milieuparken	861.172	682.647	859.308	176.661 V
Opbrengst verwerking afvalstromen	717.448	613.773	674.505	60.732 V
Bijdrage Maastricht meerkosten Rondeel	298.550	312.531	312.531	0 N
Transport- en ledigingsopbrengsten	49.022	0	72.067	72.067 V
<b>Totaal baten</b>	<b>12.954.895</b>	<b>14.938.217</b>	<b>14.932.213</b>	<b>6.004 N</b>
<b>Saldo van baten en lasten</b>	<b>1.352.432 V</b>	<b>1.793.691 V</b>	<b>1.863.072 V</b>	<b>69.381 V</b>
Algemene dekkingsmiddelen	0	0	0	0 N
Overhead	1.630.694	1.793.691	1.665.965	127.726 V
Vennootschapsbelasting	0	0	0	0 N
<b>Gerealiseerd totaalsaldo van baten en lasten</b>	<b>278.262 N</b>	<b>0 N</b>	<b>197.107 V</b>	<b>197.107 V</b>
Toevoegingen reserves	159.335	0	70.645	70.645 N
Onttrekkingen reserves	940.062	0	573.110	573.110 V
<b>Saldo mutatie reserves</b>	<b>780.727</b>	<b>0</b>	<b>502.466 N</b>	<b>502.466 V</b>
<b>Gerealiseerd resultaat</b>	<b>502.466 V</b>	<b>0 V</b>	<b>699.572 V</b>	<b>699.572 V</b>



## 2.3 Toelichtingen

### 2.3.1 Grondslagen voor waardering en resultaatbepaling

De jaarrekening is opgesteld met inachtneming van de voorschriften zoals opgenomen in het Besluit begroting en verantwoording provincies en gemeenten (BBV) en de financiële verordening.

Algemene grondslagen voor het opstellen van de jaarrekening

Waardering van activa en passiva alsmede de bepaling van het resultaat vinden plaats op basis van historische kosten. Activa en passiva zijn opgenomen tegen nominale waarde.

Balans

Van immateriële, materiële en/of financiële vaste activa is geen sprake bij de GR Geul en Maas. Onderdeel van de vlottende activa zijn vorderingen (uitzettingen met een rentetypische looptijd korter dan 1 jaar), liquide middelen en overlopende posten. Deze zijn tegen nominale waarde gewaardeerd en opgenomen.

Van vaste passiva is geen sprake bij de GR Geul en Maas. De vlottende passiva zijn gewaardeerd en opgenomen tegen de nominale waarde.

Exploitatie

De baten en lasten worden toegerekend aan het jaar waarop zij betrekking hebben. Baten en winsten worden slechts genomen voor zover zij op balansdatum zijn gerealiseerd. Verliezen en risico's die hun oorsprong vinden voor het einde van het begrotingsjaar, worden in acht genomen indien zij voor het opmaken van de jaarrekening bekend zijn geworden.

Personeelslasten worden in principe toegerekend aan het boekjaar waarop ze betrekking hebben. Als gevolg van het formele verbod op het opnemen van voorzieningen c.q. schulden uit hoofde van jaarlijks terugkerende arbeidskosten gerelateerde verplichtingen van vergelijkbaar volume, worden sommige personele lasten echter toegerekend aan de periode waarin uitbetaling plaatsvindt, daarbij moet worden gedacht aan componenten als overlopende verlofaanspraken.

Uitgangspunten Rechtmatigheidsverantwoording

Het bestuur heeft in haar vergadering van 18 december 2025 besloten de verantwoordings- en rapportagegrens voor het jaar 2025 op 2% te stellen. Op basis van het begrote lastenniveau komen de verantwoordings- en rapportagegrens hiermee te liggen op  $\pm$  € 299.000. Ook is in deze vergadering het controleprotocol vastgesteld.



### 2.3.2 Continuïteitsparagraaf

De gemeenten Maastricht, Meerssen, Eijsden en Valkenburg aan de Geul hebben op 1 januari 2003 een Gemeenschappelijke Regeling Milieuparken Geul en Maas voor exploitatie van de vier, binnen hun grondgebied gelegen milieuparken opgericht. Deze GR had een bepaalde looptijd en liep van rechtswege af op 31 december 2013. De deelnemende gemeenten met uitzondering van de gemeente Eijsden (in verband met fusie) zijn aansluitend een nieuwe GR Milieuparken Geul en Maas aangegaan met (vrijwel) dezelfde inhoud en voor bepaalde tijd, ditmaal tot en met 31 december 2015.

#### **Gemeenschappelijke Regeling Milieuparken Geul en Maas**

In 2015 is besloten de gemeenschappelijke regeling voor de gemeenten Maastricht, Meerssen en Valkenburg aan de Geul met 3 jaar te verlengen tot en met 31 december 2018. In 2018 is besloten de gemeenschappelijke regeling voor de gemeenten Maastricht, Meerssen en Valkenburg aan de Geul met 2 jaar te verlengen tot en met 31 december 2020.

#### **Gemeenschappelijke Regeling Geul en Maas**

Gedurende het gehele jaar 2020 is toegewerkt naar de 'verbrede GR Geul en Maas' per 1 januari 2021. De Gemeenschappelijke Regeling Geul en Maas is per 17 november 2020 opnieuw overeengekomen, per 30 november 2020 gepubliceerd en per 1 december 2020 in werking getreden. Vanaf die datum behoort eveneens de huishoudelijke afvalinzameling van de gemeenten Meerssen en Valkenburg aan de Geul tot de Gemeenschappelijke Regeling. De huishoudelijke afvalinzameling van Maastricht volgde per 1 januari 2022. Sindsdien is de 'verbrede (naar 3 gemeenten) en uitgebreide (in taken) GR Geul en Maas een feit.

#### **Dienstverleningsovereenkomst (DVO)**

In de nieuw overeengekomen Gemeenschappelijke Regeling zijn afspraken vastgelegd over de (verbrede) taak-, en dienstverlening, die middels een transparante en overzichtelijke dienstverleningsovereenkomst (hierna: DVO) met elkaar is afgesloten. Deze DVO bestaat uit 3 onderdelen, namelijk: Deel A (dienstverleningshandvest), Deel B (productbladen) en Deel C (tarievenblad). Het dienstverleningshandvest (deel A) betreft een langdurige overeenkomst waarin de (organisatorische, juridische en administratieve) afspraken zijn opgenomen tussen de deelnemende gemeenten (opdrachtgever) en uitvoeringsorganisatie Stadsbeheer (opdrachtnemer). In de productbladen (Deel B) worden de taken (diensten) specifieke benoemd voor wat betreft de beschrijving van de werkzaamheden, taakverdeling, kwaliteitscriteria, kengetallen, rapportage en verantwoording. In het tarievenblad (deel C) worden de taken (diensten) inzichtelijk en transparant omgezet naar kosten

#### **Eerste evaluatiemoment Gemeenschappelijke Regeling Geul en Maas**

De Gemeenschappelijke Regeling Geul en Maas is aangegaan voor onbepaalde tijd en duurt minimaal 5 jaar. In 2025 is het functioneren en de toekomstbestendigheid van de Gemeenschappelijke Regeling Geul en Maas geëvalueerd. Het evaluatierapport is door het GR-Bestuur vastgesteld en gedeeld met de Colleges en Gemeenteraden van de deelnemende gemeenten Maastricht, Meerssen en Valkenburg aan de Geul.

#### **Wijziging van de zgn. lichte Gemeenschappelijke Regeling**

Een belangrijke aanbeveling uit het evaluatierapport betreft de wijziging van de huidige zgn. lichte Gemeenschappelijke Regeling. In 2026 wordt hier gevolg aan gegeven.



## 2.3.3 Toelichting op de balans per 31 december 2025

### Activa

#### Uitzettingen met een rentetypische looptijd van één jaar of korter

De in de balans opgenomen uitzettingen met een rentetypische looptijd van één jaar of korter kunnen als volgt gespecificeerd worden:

In Euro's	Boekwaarde 31-12-2025	Voorziening oninbaarheid	Balanswaarde 31-12-2025	Balanswaarde 31-12-2024
Vorderingen op openbare lichamen	59.766	0	59.766	0
Overige vorderingen	32.703	0	32.703	40.228
<b>Totaal uitzettingen met een rentetypische looptijd van één jaar of korter</b>	<b>92.468</b>	<b>0</b>	<b>92.468</b>	<b>40.228</b>

#### Liquide middelen

Het saldo van de liquide middelen bestaat uit de volgende componenten:

In Euro's	31-12-2025	31-12-2024
Banksaldi	1.616.114	895.374
Kassaldi	146	146
<b>Totaal liquide middelen</b>	<b>1.616.259</b>	<b>895.519</b>

Aangezien de Gemeenschappelijke Regeling Geul en Maas op basis van het huidig juridisch construct niet ingeschreven staat bij de Kamer van Koophandel, is de bankrekening aldaar gekoppeld aan Gemeente Maastricht. Daarmee ligt het juridisch eigendom bij gemeente Maastricht. Gezien de Gemeenschappelijke Regeling Geul en Maas gebruik maakt van deze bankrekening, wordt deze gepresenteerd op de balans. Gemeente Maastricht presenteert deze banksaldi ook op haar balans met daar tegenover een schuld aan de Gemeenschappelijke Regeling Geul en Maas.

#### Overlopende activa

Overige nog te ontvangen bedragen en vooruitbetaalde bedragen die ten laste van volgende begrotingsjaren komen. Deze post is als volgt samengesteld:

In Euro's	31-12-2025	31-12-2024
Nog te ontvangen bedragen	69.334	276.516
<b>Totaal overlopende activa</b>	<b>69.334</b>	<b>276.516</b>

De nog te ontvangen bedragen bestaan met name uit verwerkingsopbrengsten van verschillende fracties die in 2026 ontvangen zijn maar betrekking hebben op leveringen in 2025.



## Passiva

### Eigen vermogen

Het in de balans opgenomen eigen vermogen bestaat uit de volgende posten:

In Euro's	31-12-2025	31-12-2024
Algemene reserve	0	0
Gerealiseerd resultaat	699.572	502.466
<b>Eigen vermogen</b>	<b>699.572</b>	<b>502.466</b>

Het resultaat van de GR Geul en Maas wordt jaarlijks afgerekend met de deelnemende gemeenten. De afwikkeling vindt plaats in het volgende boekjaar.

Het verloop in 2025 wordt in het hierna opgenomen overzicht per reserve weergegeven:

In Euro's	Boek-waarde 31-12-2024	Toevoeging	Onttrekking	Resultaatbestemming vorig boekjaar	Vermindering ter dekking afschrijvingen	Boek-waarde 31-12-2025
Algemene reserve	0	70.645	-573.110	502.466	0	0
<b>Totaal</b>	<b>0</b>	<b>70.645</b>	<b>-573.110</b>	<b>502.466</b>	<b>0</b>	<b>0</b>

### Netto-vlottende schulden met een rentetypische looptijd van één jaar of korter

De in de balans opgenomen schulden met een rentetypische looptijd van één jaar of korter betreffen de post overige schulden. De overige schulden kunnen als volgt gespecificeerd worden:

In Euro's	31-12-2025	31-12-2024
Leveranciers	526.415	397.335
<b>Totaal overige schulden</b>	<b>526.415</b>	<b>397.335</b>

### Overlopende passiva

Deze post is als volgt samengesteld:

In Euro's	31-12-2025	31-12-2024
Verplichtingen die in het begrotingsjaar zijn opgebouwd en die in een volgend begrotingsjaar tot betaling komen, met uitzondering van jaarlijks terugkerende arbeidskosten en daaraan gerelateerde verplichtingen van vergelijkbaar volume.	552.074	312.463
<b>Totaal overlopende passiva</b>	<b>552.074</b>	<b>312.463</b>



### Niet uit de balans blijvende rechten en verplichtingen

De niet uit de balans blijvende rechten en verplichtingen met een meerjarige looptijd of een totale waarde groter dan € 100.000 zijn in het volgende overzicht opgenomen. De einddata zijn inclusief alle mogelijke verlengingsopties.

Omschrijving	Leverancier	Einddatum, na maximale verlenging	Type aanbesteding	Toelichting uitzondering	Bedrag t/m einde looptijd in 1.000 Euro's
Verwerking fijn huishoudelijk restafval (HRA)	Attero Zuid BV	31-12-2031	Europees	Via Afval Samenwerking Limburg (ASL)	1.010
Nieuwaanschaf + onderhoud + reparatie onderg. containers	TTC NL	31-12-2029	Europees		4.800
Inzameling en verwerking gasflessen en drukhouders	Veracom BV	30-11-2029	Europees		124
Verwerking luiers en incontinentiemateriaal	ARN BV	30-9-2029	Enkelvoudig		378
Nieuwaanschaf: minicontainers + 4wielcontainers + emmers	Sulo BV	31-5-2029	Europees		650
Huur Milieupark Beatrixhaven	Attero Zuid BV	31-12-2028	Enkelvoudig	Betreft een fysieke locatie - inrichting	870
Verwerking KCA	Renewi	31-12-2028	Europees		324
Verwerking witglas en bontglas	PreZero	31-12-2028	Europees	Betreft een opbrengststroom	-350
Levering PMD-zakken	Sphere	30-6-2028	Europees		641
Levering REST-zakken	Sphere	31-1-2028	Europees		400
Verwerking grofvuil (GHA)	Renewi	31-12-2027	Europees		904
Verwerking matrassen	MRE	31-12-2027	Europees		230
Vergoeding matrassen	MRN	doorlopend	Wettelijke UPV	Betreft een opbrengststroom	-230
Verwerking metalen	PreZero	31-12-2027	Europees	Betreft een opbrengstenstroom	-130
Kringloopgoederen	Kringloop Zuid	31-8-2027	Europees		158



## 2.3.4 Toelichting op het overzicht baten en lasten 2025

### 2.3.4.1 Resultaat milieuparken

In Euro's	Realisatie 2024	Begroting 2025	Realisatie 2025	Vershil realisatie-begroting 2025
<b>Lasten</b>				
Kapitaallasten	73.053	72.764	72.765	1 N
Apparaatskosten	1.626.485	1.703.451	1.596.230	107.221 V
Huren	325.877	355.143	348.151	6.992 V
Verwerkingskosten	1.218.345	1.178.373	1.317.963	139.590 N
Transport- en ledigingskosten	526.151	641.006	758.955	117.949 N
Overige bedrijfskosten	378.381	643.441	560.157	83.284 V
<b>Totaal lasten</b>	<b>4.148.292</b>	<b>4.594.178</b>	<b>4.654.221</b>	<b>60.043 N</b>
<b>Baten</b>				
Bijdrage gemeenten	2.301.034	3.313.664	2.740.554	573.110 N
Bijdrage gemeenten restzakken	319.889	285.000	340.499	55.499 V
Bijdrage bezoekers milieuparken	861.172	682.647	859.308	176.661 V
Opbrengsten verwerking afvalstromen	607.259	491.366	602.220	110.854 V
Transport- en ledigingsopbrengsten	10.259		0	0 N
Bijdrage B&O	298.550	312.531	312.531	0 N
<b>Totaal baten</b>	<b>4.398.164</b>	<b>5.085.208</b>	<b>4.855.112</b>	<b>230.096 N</b>
<b>Saldo van baten en lasten</b>	<b>249.871 V</b>	<b>491.030 V</b>	<b>200.891 V</b>	<b>290.139 N</b>
Overhead	464.079	491.030	459.147	31.883 V
<b>Gerealiseerd totaalsaldo van baten en lasten</b>	<b>214.207 N</b>	<b>0 N</b>	<b>258.256 N</b>	<b>258.256 N</b>
Toevoegingen reserves	0	0	0	0 N
Onttrekkingen reserves	787.318	0	573.110	573.110 V
<b>Saldo mutatie reserves</b>	<b>787.318 V</b>	<b>0 N</b>	<b>573.110 V</b>	<b>573.110 V</b>
<b>Gerealiseerd resultaat</b>	<b>573.110 V</b>	<b>0 N</b>	<b>314.854 V</b>	<b>314.854 V</b>



## Lasten

### Apparaatskosten

Op de personeelskosten is een voordeel van € 107.000 gerealiseerd. Dit wordt voornamelijk verklaard door gunstigere CAO-effecten dan in de begroting was aangenomen. Daarnaast is in 2025 een vergoeding ontvangen van € 53.000 over het voorgaande boekjaar voor één medewerker.

### Verwerkingskosten

Ten opzichte van de begroting is er een nadeel van € 140.000. In 2025 is er bij alle fracties, op een enkele fractie na, meer tonnage afval verwerkt dan begroot. Financieel zitten de grootste nadelen bij de afvalfracties grof huishoudelijk afval, klein chemisch afval, fijn huishoudelijk restafval, matrassen en dakafval. Daarnaast geldt voor de afvalfractie klein chemisch afval dat het werkelijke tarief hoger ligt dan het begrootte tarief. Tegenover de hoger verwerkingskosten van matrassen staan ook een hogere vergoeding via Matras Recycling Nederland.

In onderstaande tabel staat een specificatie van de verwerkingskosten 2025.

Fractie (in euro's)	Realisatie 2024	Begroting 2025	Realisatie 2025	Vershil realisatie - begroting 2025	Vershil realisatie - begroting 2025 in %
Asbest	9.545	10.779	11.629	849 N	-8%
Autobanden	8.048	5.865	8.050	2.185 N	-37%
Groenafval, gemengd	48.984	43.772	46.682	2.910 N	-7%
Huishoudelijk afval, grof	456.361	451.479	496.034	44.555 N	-10%
Grond	9.104	11.935	15.502	3.568 N	-30%
Klein Chemisch Afval	130.085	109.732	144.302	34.570 N	-32%
Kringloopgoederen	92.326	100.346	105.258	4.912 N	-5%
Harde kunststoffen	14.857	13.544	17.596	4.052 N	-30%
Puin	5.276	6.418	7.855	1.437 N	-22%
Huishoudelijk restafval, fijn	185.932	168.346	185.783	17.437 N	-10%
Textiel	937	-	-	0 V	-
Gas Cilinders	34.405	26.260	30.898	4.638 N	-18%
Matrassen	118.480	115.224	128.806	13.582 N	-12%
Gipsplaten	28.128	29.970	29.881	89 V	0%
Dakafval	24.126	28.944	36.186	7.242 N	-25%
C-Hout	15.305	20.457	18.303	2.154 V	11%
EPS (Piepschuim / Tempex)	1.612	1.714	1.868	154 N	-9%
Luier en inco materiaal	9.472	8.222	8.499	277 N	-3%
Vlakglas	182	-	-	0 V	-
Tapijtafval	25.182	25.365	24.831	535 V	2%
<b>Totaal verwerkingskosten</b>	<b>1.218.345</b>	<b>1.178.373</b>	<b>1.317.963</b>	<b>139.590 N</b>	<b>-12%</b>

### Transport en ledigingskosten

Het nadeel van € 118.000 ten opzichte van de begroting wordt veroorzaakt doordat er meer tonnage te verwerken afval wordt aangeboden en dus meer transporten naar de verwerkers plaatsvinden.

### Overige bedrijfskosten

Ten opzichte van de begroting is er een voordeel van € 83.000. Dit wordt veroorzaakt door meerdere kleine posten zoals lagere advieskosten, lagere overige algemene kosten en lagere kosten voor gebruiks- en verbruiksgoederen zoals kosten voor de PMD-zakken die worden verstrekt op de milieuparken. Dit laatste komt door een gunstig aanbestedingsresultaat.



## Baten

### Bijdrage gemeenten /Onttrekkingen reserves

Bij de bijdrage gemeenten is een negatief saldo van € 573.110 zichtbaar. Dit valt weg tegen het voordeel op de reservemutaties (onttrekking) en heeft te maken met de afwikkeling van het positieve resultaat milieuparken van boekjaar 2024.

### Bijdrage gemeenten restzakken

Het voordelig saldo op de bijdragen gemeenten restzakken van € 55.000 is veroorzaakt doordat inwoners van de gemeente Maastricht meer gemeentelijke restzakken hebben ingeleverd.

Voor iedere ingeleverde gemeentelijke restzak is de betreffende gemeente een vergoeding aan de GR verschuldigd.

### Bijdrage bezoekers milieuparken

Het voordeel van € 177.000 bij de bezoekersbijdrage milieuparken is veroorzaakt doordat er meer afvalstromen, waarvoor een poorttarief geldt, worden ingeleverd dan begroot. Dit zijn de afvalstromen grof huishoudelijk afval (€ 47.000) en fijn huishoudelijk afval (€ 88.000). Daarnaast wordt er door Rd4 een financiële bijdrage geleverd voor de bezoekers van hun verzorgingsgebied die gratis grofvuil mogen storten.

### Opbrengsten verwerking afvalstromen

De hogere opbrengsten van € 111.000 zijn een effect van een combinatie van meer tonnage afvalstromen en diverse prijsontwikkelingen. Onderstaand een toelichting op de grootste afwijkingen:

- A&B-hout € 13.000 meer opbrengst dan begroot. Dit komt door een hoger tonnage (+31%) dan begroot.
- metaal € 35.000 meer opbrengst dan begroot. Dit komt door een hoger tonnage (+33%) dan begroot.
- oud papier en karton € 21.000 meer opbrengst. Dit komt door een combinatie van meer tonnage (+10%) dan begroot en een hogere opbrengst per ton dan begroot.
- matrassen € 22.000 meer opbrengst, dit komt vooral doordat de verwerkingskosten hoger zijn dan begroot en voor matrassen een 100% vergoeding geldt via Matras Recycling Nederland.

Zie voor aanvullende informatie ook de toelichting in het stuk Aanbieding, ontwikkelingen bij de milieuparken.

In onderstaande tabel staat een specificatie van de verwerkingsopbrengsten 2025.

Fractie (in euro's)	Realisatie 2024	Begroting 2025	Realisatie 2025	Vershil realisatie - begroting 2025	Vershil realisatie - begroting 2025 in %
PMD	86.393	68.283	70.327	2.044 V	3%
Vetten	21.099	19.418	22.830	3.412 V	18%
A&B-Hout	43.868	41.074	54.558	13.484 V	33%
Klein Chemisch Afval	5.042	3.710	6.197	2.487 V	67%
Metalen	127.218	87.042	122.367	35.325 V	41%
Oud Papier en Karton	107.291	76.953	98.128	21.175 V	28%
Textiel	7.900	7.728	7.502	226 N	-3%
E-waste (AEEA)	77.775	65.646	74.420	8.774 V	13%
Matrassen	117.098	108.211	130.187	21.976 V	20%
EPS (Piepschuim / Tempex)	12.509	13.301	14.496	1.195 V	9%
Cartridges	1.066	-	1.210	1.210 V	-
<b>Totaal verwerkingsopbrengsten</b>	<b>607.259</b>	<b>491.366</b>	<b>602.220</b>	<b>110.854 V</b>	<b>23%</b>



### Analyse t.o.v. Marap 2 2025 Milieuparken

In Marap 2 2025 werd voor de totale GR Geul en Maas uitgegaan van een geprognosticeerd voordeel van € 555.000. Voor het programma Milieuparken werd een voordeel van € 251.000 geprognosticeerd. Het werkelijke voordeel over 2025 voor het programma Milieuparken ligt met € 315.000 zo'n € 64.000 hoger.

De belangrijkste oorzaken voor dit positieve verschil zijn:

Toelichting verschillen t.o.v. Marap 2 2025	In Euro's
<b>Apparaatskosten en Overhead</b> Het voordeel op de personeelskosten is € 59.000 hoger uitgevallen dan in Marap 2 was voorzien. Dit komt doordat een niet-begrote vergoeding voor personeelskosten is ontvangen. Als gevolg hiervan valt ook het voordeel op de overhead € 21.000 hoger uit, aangezien de overhead meebeweegt met de personeelskosten.	80.000 V
<b>Verwerkingskosten</b> In Marap 2 werd op de verwerkingskosten een nadeel verwacht, omdat het te verwerken tonnage afval hoger uitviel dan geraamd. Ten opzichte van deze prognose valt het resultaat nu gunstiger uit.	35.000 V
<b>Overige bedrijfskosten</b> Het geprognosticeerde voordelige resultaat bij de overige bedrijfskosten valt lager uit dan in Marap 2. Dit wordt veroorzaakt door meerdere kleinere afwijkingen, waaronder hogere accountantskosten en hogere kosten voor het gebruik van containers op de milieuparken.	45.000 N
<b>Overige afwijkingen</b> De overige verschillen ten opzichte van Marap 2 zijn afzonderlijk lager dan € 25.000	6.000 N
<b>Totaal Jaarrekeningresultaat ten opzichte van Marap 2 2025</b>	<b>64.000 V</b>



## 2.3.4.2 Resultaat inzameling

In Euro's	Realisatie 2024	Begroting 2025	Realisatie 2025	Saldo
<b>Lasten</b>				
Kapitaallasten	174.384	134.488	191.533	57.045 N
Apparaatskosten	4.264.362	4.591.212	4.418.886	172.326 V
Verwerkingskosten	55.199	68.665	84.488	15.823 N
Transport- en ledigingskosten	1.956.040	2.103.953	2.142.220	38.267 N
Overige bedrijfskosten	964.805	1.527.521	1.496.428	31.093 V
<b>Totaal lasten</b>	<b>7.414.791</b>	<b>8.425.839</b>	<b>8.333.555</b>	<b>92.284 V</b>
<b>Baten</b>				
Bijdrage inzameling	8.357.496	9.535.254	9.738.207	202.953 V
Transport- en ledigingsopbrengsten	38.762		72.067	72.067 V
Opbrengsten verwerking afvalstromen	110.189	122.407	72.285	50.122 N
<b>Totaal baten</b>	<b>8.506.447</b>	<b>9.657.661</b>	<b>9.882.559</b>	<b>224.898 V</b>
<b>Saldo van baten en lasten</b>	<b>1.091.657 V</b>	<b>1.231.822 V</b>	<b>1.549.004 V</b>	<b>317.182 V</b>
Overhead	1.156.517	1.231.822	1.185.587	46.235 V
<b>Gerealiseerd totaalsaldo van baten en lasten</b>	<b>64.861 N</b>	<b>0 N</b>	<b>363.417 V</b>	<b>363.417 V</b>
Toevoegingen reserves	159.335	0	71.451	71.451 N
Onttrekkingen reserves	152.745	0	0	0 N
<b>Saldo mutatie reserves</b>	<b>6.590 N</b>	<b>0 N</b>	<b>71.451 N</b>	<b>71.451 N</b>
<b>Gerealiseerd resultaat</b>	<b>71.451 N</b>	<b>0 N</b>	<b>291.966 V</b>	<b>291.966 V</b>

In bovenstaande tabel is een overzicht van baten en lasten opgenomen inzake de inzameling.

### Lasten

#### Kapitaallasten

Op de kapitaallasten is een nadeel van € 57.000 gerealiseerd ten opzichte van de begroting. Het beheer van de kapitaalgoederen wordt uitgevoerd door de gemeente Maastricht. Jaarlijks wordt de kostprijs per activum opnieuw vastgesteld op basis van actuele inzichten, gewijzigde kostenniveaus en de investeringen die in dat jaar zijn gedaan. Hierdoor is de realisatie 2025 met circa 10% gestegen ten opzichte van de realisatie 2024. Omdat de begroting 2025 in het voorjaar van 2024 is opgesteld, is met deze stijging geen rekening gehouden.

#### Apparaatskosten

Op de apparaatskosten is een voordeel van € 172.000 gerealiseerd. Dit wordt veroorzaakt door gunstigere CAO-effecten op de personeelskosten dan in de begroting was aangenomen. Daarnaast zijn de kosten van werkkleding (€ 97.000) nu verantwoord onder overige bedrijfskosten.

De overige afwijkingen op de lasten zijn allemaal kleiner dan € 50.000 en worden derhalve niet toegelicht.



## Baten

### Bijdrage gemeenten /Toevoegingen reserves

Bij de bijdrage gemeenten is een positief saldo van € 203.000 zichtbaar. Dit wordt veroorzaakt door de bijdrage van Meerssen € 83.500 en Valkenburg aan de Geul € 48.000 voor de inzameling van oud papier en karton vanaf 1 juli 2025. Dit was niet opgenomen in de begroting 2025. Het restant valt weg tegen het nadeel op de reservemutaties (toevoeging reserves) € 71.000 en heeft te maken met de afwikkeling van het negatieve resultaat inzameling van boekjaar 2024.

### Transport- en ledigingsopbrengsten

De niet-begrote baat van € 72.000 op de transport- en ledigingsopbrengsten betreft de verkoop van voertuigen in 2025.

### Opbrengsten verwerking afvalstromen

De opbrengsten uit de verwerking van afvalstromen vallen € 50.000 lager uit dan begroot. Dit nadeel voor gemeente Maastricht wordt veroorzaakt door een hogere hoeveelheid afkeur glas. Door meer tonnage afkeur ontstaan hogere afkeurkosten, wat leidt tot een lagere vergoeding voor glas.

### Analyse t.o.v. Marap 2 2025 Inzameling

In Marap 2 2025 werd voor Inzameling per saldo een voordeel van € 267.000 geprognostiseerd. Het werkelijke resultaat over 2025 (€ 292.000 voordelig) ligt € 25.000 hoger.

Toelichting verschillen t.o.v. Marap 2 2025	In Euro's
Er is sprake van meerdere kleine afwijkingen ten opzichte van de prognose in Marap 2 , die per saldo leiden tot een € 25.000 voordeel	25.000 V
<b>Totaal Jaarrekeningresultaat ten opzichte van Marap 2 2025</b>	<b>25.000 V</b>



## 2.3.4.3 Resultaat Plustaken

In Euro's	Realisatie 2024	Begroting 2025	Realisatie 2025	Saldo
<b>Lasten</b>				
Apparaatskosten	37.234	121.361	79.130	42.231 V
Transport- en ledigingskosten	2.147	3.148	2.235	913 V
<b>Totaal lasten</b>	<b>39.380</b>	<b>124.509</b>	<b>81.365</b>	<b>43.144 V</b>
<b>Baten</b>				
Bijdrage gemeenten	50.284	195.348	194.542	806 N
<b>Totaal baten</b>	<b>50.284</b>	<b>195.348</b>	<b>194.542</b>	<b>806 N</b>
<b>Saldo van baten en lasten</b>	<b>10.904 V</b>	<b>70.839</b>	<b>113.176 V</b>	<b>42.337 V</b>
Overhead	10.098	70.839	21.231	49.608 V
<b>Gerealiseerd totaalsaldo van baten en lasten</b>	<b>806 V</b>	<b>0 N</b>	<b>91.946 V</b>	<b>91.946 V</b>
Toevoegingen reserves		0	0	0 N
Onttrekkingen reserves		0	806	806 V
<b>Saldo mutatie reserves</b>	<b>0 N</b>	<b>0 N</b>	<b>806 V</b>	<b>806 V</b>
<b>Gerealiseerd resultaat</b>	<b>806 V</b>	<b>0 N</b>	<b>92.752 V</b>	<b>92.752 V</b>

In bovenstaande tabel is een overzicht van de baten en lasten inzake de plustaken opgenomen.

Het resultaat wordt veroorzaakt doordat in de begroting een nieuwe plustaak is toegevoegd, de afvalcoach, voor een heel jaar. De inzet van de afvalcoach is in 2025 echter beperkt gebleven tot 8 maanden omdat de medewerker in november uit dienst is gegaan. Vacature wordt in 2026 ingevuld. Hierdoor ontstaat tevens een voordeel op de overhead omdat deze meebeweegt met de lagere personeelskosten.

### Analyse t.o.v. Marap 2 2025 Plustaken

Voor de Plustaken werd in Marap 2 2025 per saldo een voordeel van € 38.000 geprognoseerd. Het werkelijke resultaat over 2025 (€ 93.000 voordelig) ligt € 55.000 voordeliger.

Toelichting verschillen t.o.v. Marap 2 2025	In Euro's
Er is een hoger voordeel op de personeelskosten ontstaan door de CAO-effecten en de beschikbare vacature-ruimte voor de afvalcoach. Hierdoor vallen ook de overheadkosten lager uit.	55.000 V
<b>Totaal Jaarrekeningresultaat ten opzichte van Marap 2 2025</b>	<b>55.000 V</b>



### 2.3.5.4 Incidentele baten en lasten en structurele mutaties reserves

#### Incidentele baten en lasten

Incidentele baten en lasten zijn baten en lasten die zich maximaal 3 jaar achter elkaar voordoen. Ook de mutaties reserves worden als incidentele baten en lasten aangemerkt. In onderstaande tabel worden alle incidentele baten en lasten groter dan € 100.000 gespecificeerd.

Incidentele baten en lasten	2025
<b>Incidentele baten</b>	
Afwikking positief resultaat 2024 deelnemende gemeenten	-502.466
Reserve onttrekking afwikking resultaat boekjaar 2024	573.110
<b>Incidentele lasten</b>	
Reserve dotatie afwikking resultaat boekjaar 2024	70.645

#### Overzicht structurele toevoegingen en onttrekkingen aan reserves

Er is bij de GR Geul en Maas geen sprake van structurele toevoegingen dan wel onttrekkingen aan reserves.



### 2.3.5 Analyse begrotingsafwijkingen en begrotingsrechtmatigheid

In 1.000 Euro's	Begroting 2025	Realisatie 2025	Vershil realisatie-begroting 2025
Lasten	13.145	13.069	75 V
Baten	14.938	14.932	6 N
<b>Subtotaal Programma</b>	<b>1.794 V</b>	<b>1.863 V</b>	<b>69 V</b>
Overhead	1.794	1.666	128 V
<b>Totaal Saldo</b>	<b>0</b>	<b>197 V</b>	<b>197 V</b>
<b>Mutaties reserves</b>	<b>0</b>	<b>-502</b>	<b>502 V</b>
<b>Gerealiseerd Resultaat</b>	<b>0</b>	<b>700 V</b>	<b>700 V</b>

De jaarrekening 2025 kent slechts één programma. Bovenstaand zijn de afwijkingen op de lasten en de baten voor het programma inzichtelijk gemaakt. De lasten zijn € 75.000 lager. Het bestuur van de GR wordt hierover tijdig geïnformeerd bij de vaststelling van de jaarstukken 2025. De baten zijn € 6.000 lager. Het bestuur van de GR wordt hierover tijdig geïnformeerd bij de vaststelling van de jaarstukken 2025.

Op de overhead is een onderschrijding van € 128.000 ten opzichte van de primaire begroting gerealiseerd. Deze is niet van materiële invloed op het rechtmatigheidsoordeel gezien de hoogte van de verantwoordingsgrens. Afwijkingen van de begroting worden als acceptabel beschouwd indien het bestuur uiterlijk in de jaarstukken is geïnformeerd.

In hoofdstuk 2.3.5. Toelichting op het overzicht baten en lasten 2025 zijn de afwijkingen t.o.v. de laatst vastgestelde begroting geduid en toegelicht alsmede de afwijkingen t.o.v. de prognose die in Managementrapportage 2 2025 is afgegeven.



## 2.4 Bijlage taakvelden

Taakveld (bedragen in Euro's)	Realisatie 2025		
	baten	lasten	saldo
<b>0. Bestuur en ondersteuning</b>	<b>573.110</b>	<b>2.499.082</b>	<b>-1.925.972</b>
0.1 Bestuur		62.900	-62.900
0.4 Overhead		1.665.965	-1.665.965
0.10 Mutaties reserves	573.110	70.645	502.466
0.11 Resultaat van de rekening van baten en lasten		699.572	-699.572
<b>7. Volksgezondheid en milieu</b>	<b>14.932.213</b>	<b>13.006.241</b>	<b>1.925.972</b>
7.3 Afval	14.932.213	13.006.241	1.925.972
<b>Totaal</b>	<b>15.505.323</b>	<b>15.505.323</b>	<b>0</b>

De baten en lasten zijn toegerekend aan de taakvelden op basis van de bij ministeriële regeling vastgestelde taakvelden.

Daarbij zijn de in 2025 verantwoorde accountantskosten toegerekend aan het taakveld 0.1 Bestuur. De overhead is verwerkt onder taakveld 0.4 Overhead, reservemutaties op taakveld 0.10 en het resultaat op taakveld 0.11 Resultaat van de rekening van baten en lasten. Alle overige baten en lasten hebben betrekking op het taakveld 7.3 Afval en zijn onder dat taakveld opgenomen.



## **2.5 Rechtmatigheidsverantwoording 2025**

Volgt in definitieve jaarstukken 2025.

## **2.6 Overige gegevens**

### **Gebeurtenissen na balansdatum**

Er hebben na balansdatum 31-12-2025 geen wezenlijke gebeurtenissen plaatsgevonden welke vermeld moeten worden in relatie tot het boekjaar 2025.

### **Controleverklaring van de accountant**

Volgt in definitieve jaarstukken 2025



## Bijlage 1: afvalhoeveelheden milieuparken

### Afvalfracties per milieupark

In onderstaande tabel zijn de afvalhoeveelheden per milieupark inzichtelijk gemaakt. Ongeacht vanuit welke gemeente de aanbieder op het betreffende milieupark afkomstig is.

Afvalfracties	milieupark Beatrixhaven	milieupark Het Rondeel	milieupark Randwyck	milieupark Valkenburg	rekening 2025 totaal	begroting 2025 totaal
<b>Tonnages</b>						
A&B-Hout	1.392	1.125	1.031	351	3.900	2.985
Asbest	61	0	0	0	61	56
Autobanden	33	18	22	5	78	45
C-Hout	166	108	112	44	431	393
Dakafval	57	19	32	13	121	95
E-waste (AEEA)	222	227	182	68	699	586
EPS (Piepschuim / Tempex)	6	6	5	2	19	17
Gipsplaten	82	40	38	22	182	182
Groenafval, gemengd	775	711	301	238	2.026	1.892
Grond	391	429	352	69	1.240	955
Harde kunststoffen	127	97	109	37	370	285
Huishoudelijk afval, grof	1.075	889	876	371	3.211	2.860
Huishoudelijk restafval, fijn	576	676	569	137	1.959	1.711
Klein Chemisch Afval	69	65	58	24	217	178
Luier en inco materiaal	24	18	17	12	71	100
Matrassen	63	72	60	23	218	200
Metalen	175	168	180	54	577	435
Oud Papier en Karton	279	325	354	99	1.057	962
PMD	58	89	92	20	259	262
Puin	1.905	1.187	1.007	391	4.488	3.667
Tapijtafval	47	35	37	0	119	127
Textiel	41	39	54	14	148	110
Vetten	12	11	10	3	37	32
Vlakglas	53	30	36	12	132	103
<b>Totalen</b>	<b>7.690</b>	<b>6.384</b>	<b>5.534</b>	<b>2.011</b>	<b>21.619</b>	<b>18.241</b>

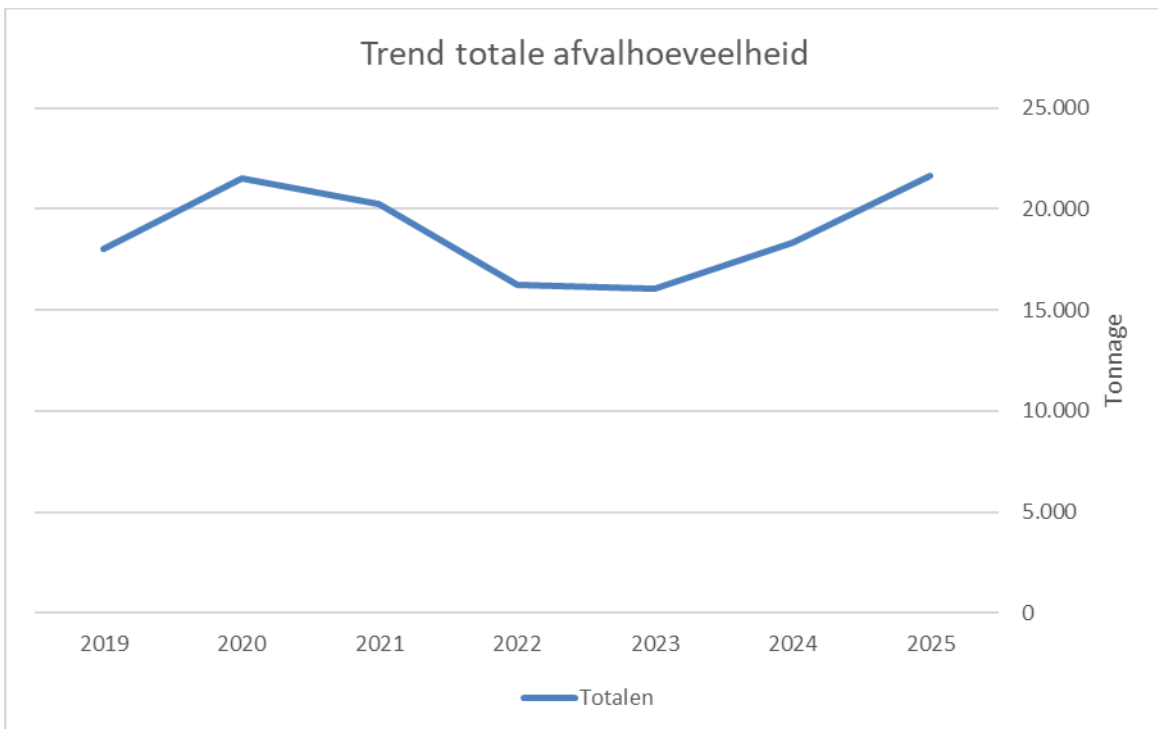
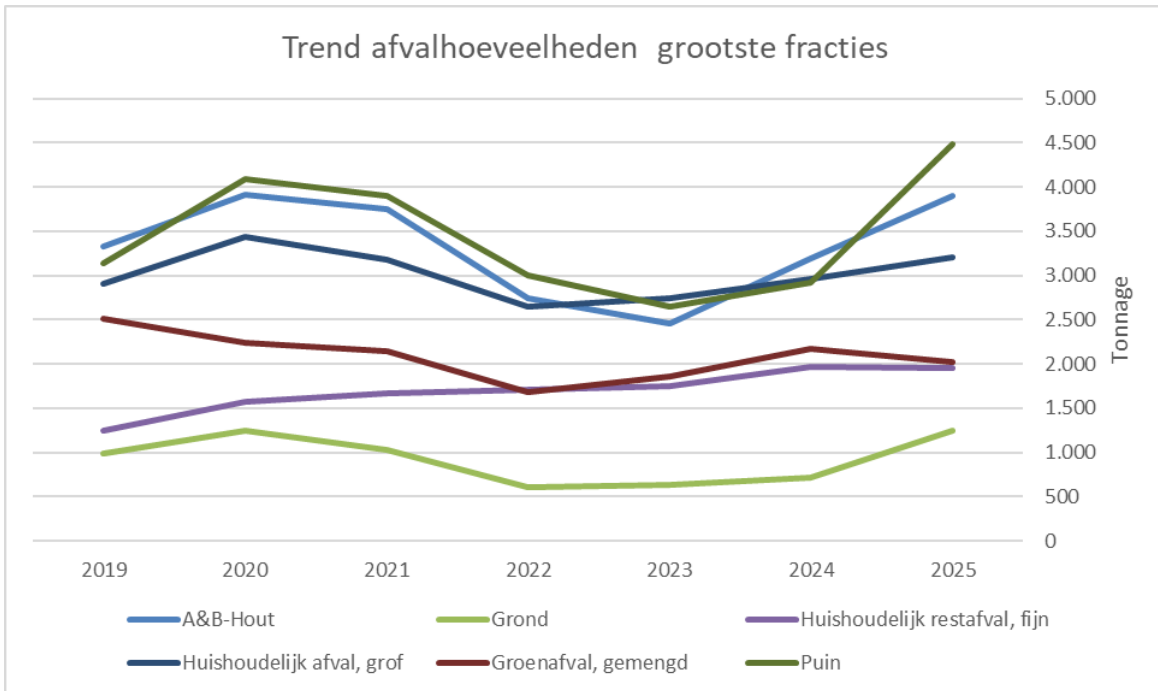
Afvalfracties	milieupark Beatrixhaven	milieupark Het Rondeel	milieupark Randwyck	milieupark Valkenburg	rekening 2025 totaal	begroting 2025 totaal
<b>Stuks</b>						
Gascilinders	1.170	810	984	262	3.226	1.945
<b>Totalen</b>	<b>1.170</b>	<b>810</b>	<b>984</b>	<b>262</b>	<b>3.226</b>	<b>1.945</b>

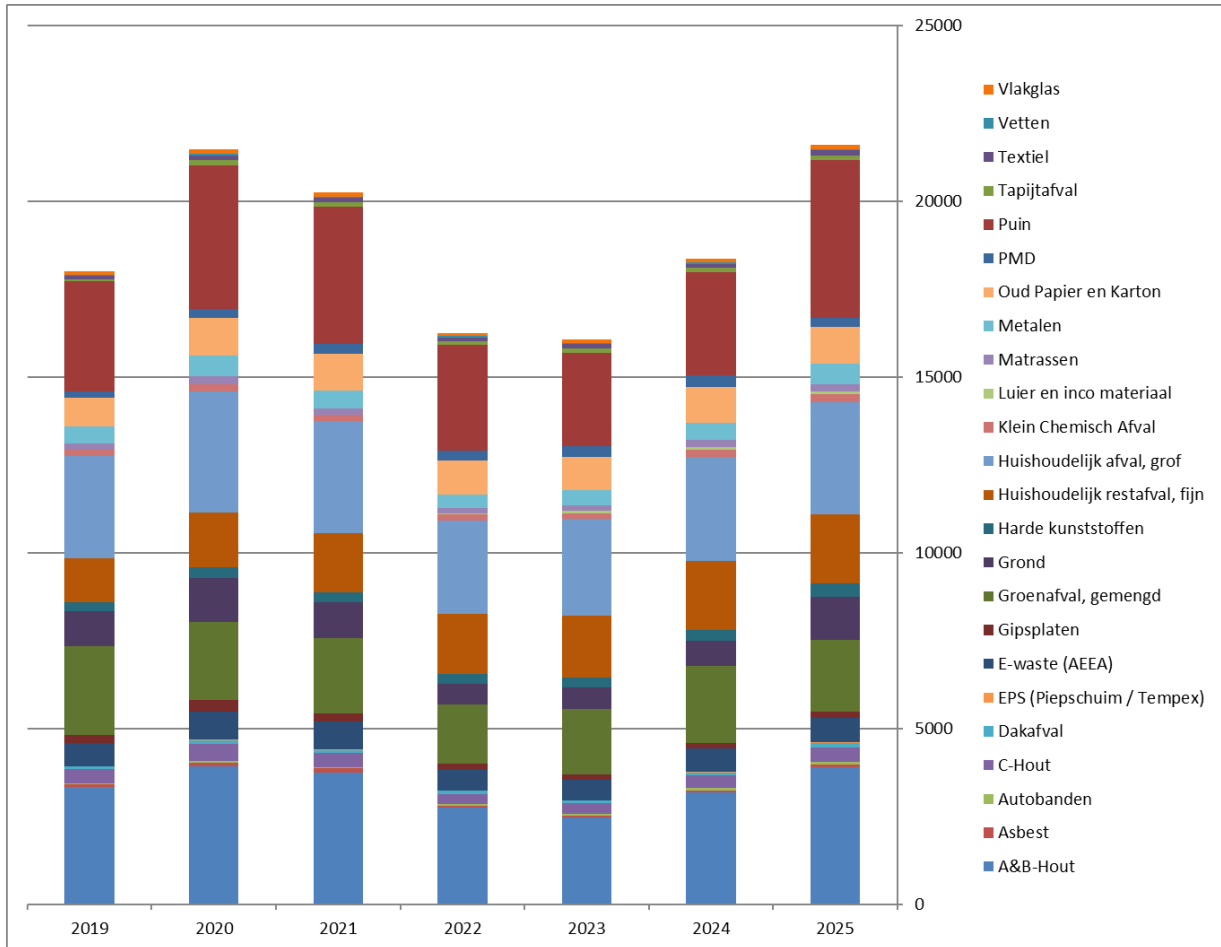


## Historisch verloop afvalfracties

Afvalfracties	rekening 2025	rekening 2024	rekening 2023	rekening 2022	rekening 2021	rekening 2020	rekening 2019
Tonnages	totaal	totaal	totaal	totaal	totaal	totaal	totaal
A&B-Hout	3.900	3.188	2.458	2.744	3.753	3.921	3.325
Asbest	61	50	57	55	114	97	75
Autobanden	78	64	56	43	36	45	36
C-Hout	431	360	298	292	403	485	413
Dakafval	121	80	70	86	85	115	72
E-waste (AEEA)	699	661	585	588	800	800	662
EPS (Piepschuim / Tempex)	19	16	16	17	18	16	12
Gipsplaten	182	171	153	173	221	321	226
Groenafval, gemengd	2.026	2.177	1.853	1.681	2.143	2.235	2.517
Grond	1.240	721	628	603	1.022	1.240	992
Harde kunststoffen	370	317	287	277	291	308	261
Huishoudelijk afval, grof	3.211	2.963	2.749	2.652	3.178	3.443	2.911
Huishoudelijk restafval, fijn	1.959	1.968	1.747	1.713	1.674	1.569	1.251
Klein Chemisch Afval	217	193	175	166	194	211	174
Luier en inco materiaal	71	85	73	35	0	0	0
Matrassen	218	206	149	139	183	227	174
Metalen	577	477	420	393	492	574	485
Oud Papier en Karton	1.057	1.030	964	960	1.050	1.083	818
PMD	259	331	307	288	279	241	193
Puin	4.488	2.920	2.652	3.007	3.907	4.088	3.134
Tapijtafval	119	127	124	110	146	165	41
Textiel	148	120	113	109	109	129	105
Vetten	37	35	31	30	35	32	29
Vakglas	132	101	104	92	113	147	116
<b>Totalen</b>	<b>21.619</b>	<b>18.362</b>	<b>16.069</b>	<b>16.254</b>	<b>20.247</b>	<b>21.491</b>	<b>18.021</b>

Afvalfracties	rekening 2025	rekening 2024	rekening 2023	rekening 2022	rekening 2021	rekening 2020	rekening 2019
Stuks	totaal	totaal	totaal	totaal	totaal	totaal	totaal
Gascilinders	3226	2.713	1.945	1.190	1.205	1.187	750
<b>Totalen</b>	<b>3226</b>	<b>2.713</b>	<b>1.945</b>	<b>1.190</b>	<b>1.205</b>	<b>1.187</b>	<b>750</b>







## Bijlage 2: afvalhoeveelheden milieuparken per gemeente

In onderstaande tabel zijn de afvalstromen per gemeente (en niet-GR Geul en Maas verzorgingsgebied) inzichtelijk gemaakt.

Afvalfracties	Maastricht	%	Meerssen	%	Valkenburg aan de Geul	%	Niet-GR	%	Totaal	Totaal
A&B-Hout	2.709	69%	664	17%	336	9%	190	5%	3.900	100%
Asbest	36	58%	17	28%	5	8%	4	7%	61	100%
Autobanden	51	66%	17	22%	6	8%	3	4%	78	100%
C-Hout	284	66%	85	20%	44	10%	17	4%	431	100%
Dakafval	72	60%	31	26%	15	12%	3	2%	121	100%
E-waste (AEEA)	492	70%	117	17%	64	9%	26	4%	699	100%
EPS (Piepschuim / Tempex)	13	71%	3	15%	2	9%	1	4%	19	100%
Gipsplaten	107	59%	41	23%	23	13%	10	6%	182	100%
Groenafval, gemengd	1.172	58%	486	24%	205	10%	163	8%	2.026	100%
Grond	970	78%	168	14%	83	7%	19	2%	1.240	100%
Harde kunststoffen	257	69%	63	17%	36	10%	15	4%	370	100%
Huishoudelijk afval, grof	2.177	68%	485	15%	257	8%	292	9%	3.211	100%
Huishoudelijk restafval, fijn	1.511	77%	250	13%	154	8%	43	2%	1.959	100%
Klein Chemisch Afval	145	67%	38	17%	20	9%	14	6%	217	100%
Luier en inco materiaal	39	54%	18	25%	13	19%	2	2%	71	100%
Matrassen	157	72%	28	13%	19	9%	13	6%	218	100%
Metalen	421	73%	85	15%	51	9%	20	3%	577	100%
Oud Papier en Karton	794	75%	125	12%	102	10%	36	3%	1.057	100%
PMD	205	79%	27	10%	20	8%	7	3%	259	100%
Puin	2.942	66%	977	22%	395	9%	175	4%	4.488	100%
Tapijtafval	90	75%	15	13%	10	8%	4	4%	119	100%
Textiel	109	74%	19	13%	14	9%	5	3%	148	100%
Vetten	26	69%	7	19%	3	8%	1	3%	37	100%
Vlakglas	86	65%	28	21%	11	9%	7	5%	132	100%
<b>totaal</b>	<b>14.867</b>	<b>69%</b>	<b>3.794</b>	<b>18%</b>	<b>1.888</b>	<b>9%</b>	<b>1.070</b>	<b>5%</b>	<b>21.619</b>	<b>100%</b>

\*In bovenstaande overzichten kunnen afrondingen ogenschijnlijk geen 100% inhouden.

Onderstaande stromen zijn per stuk

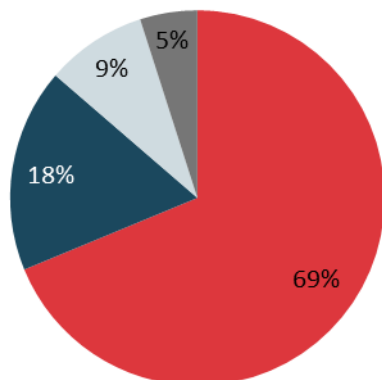
Afvalfracties	Maastricht	%	Meerssen	%	Valkenburg aan de Geul	%	Niet-GR	%	Totaal	Totaal
gascilinders	2.216	69%	637	20%	278	9%	95	3%	3.226	100%

Afvalhoeveelheden 2025 per gemeente

	tonnages	percentage
Maastricht	14.867	69%
Meerssen	3.794	18%
Valkenburg aan de Geul	1.888	9%
Niet-GR	1.070	5%
Totaal	21.619	100%



### %-verdeling afvaltonnages 2025

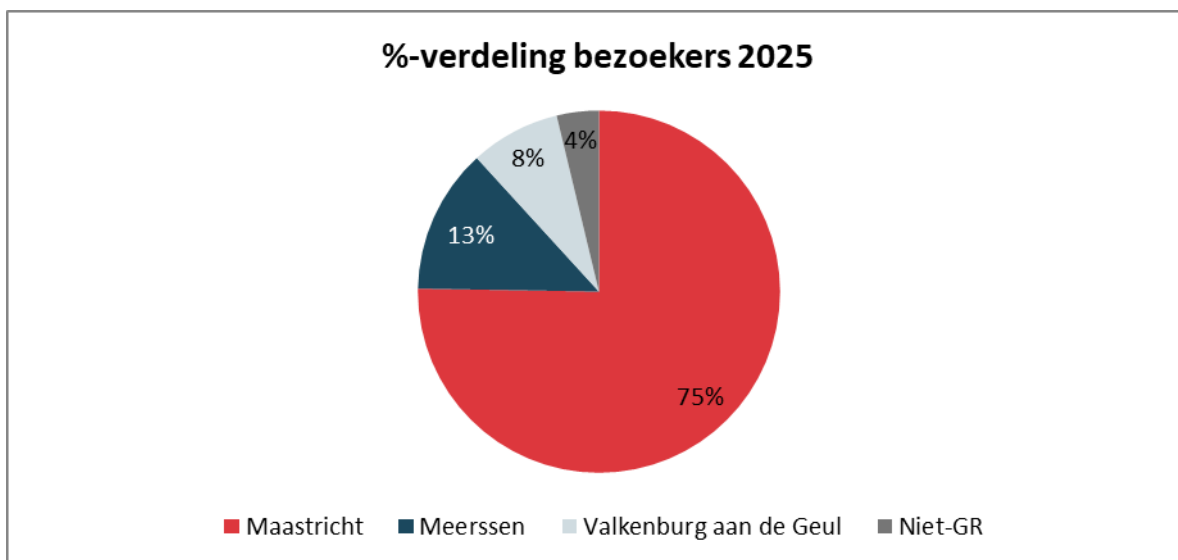


■ Maastricht ■ Meerssen ■ Valkenburg aan de Geul ■ Niet-GR



### Bijlage 3: bezoekers milieuparken

	bezoekers totaal 2025	Percentage	bezoekers totaal 2024	Percentage
Maastricht	231.515	75%	225.519	76%
Meerssen	39.816	13%	38.163	13%
Valkenburg aan de Geul	24.688	8%	23.521	8%
Niet-GR	11.564	4%	10.497	4%
Totaal	307.583	100%	297.700	100%



2025	milieupark Beatrixhaven	milieupark Rondeel	milieupark Randwyck	milieupark Valkenburg	milieupark Totaal
Maastricht	40.610	97.915	92.554	436	231.515
Meerssen	36.472	1.555	823	966	39.816
Valkenburg aan de Geul	3.735	764	1.116	19.073	24.688
Niet-GR	1.160	231	5.923	4.250	11.564
Totaal	81.977	100.465	100.416	24.725	307.583



## Bijlage 4: afvalhoeveelheden 2025 GR-inzameling Geul en Maas

Verdeling van de fracties op basis van taak\*

### Inzameling milieuperrons ondergronds

Afvalfracties	rekening 2025	begroting 2025	rekening 2025	begroting 2025	rekening 2025	begroting 2025
Tonnages	Maastricht	Maastricht	Meerssen	Meerssen	Valkenburg aan de Geul	Valkenburg aan de Geul
glas bont	1.449,180	1.534,000	206,800	243,000	188,760	221,000
glas wit	1.475,340	1.801,000	260,760	269,000	234,040	259,000
luiers	420,496	424,800	2,829	30,000	13,187	30,000
textiel	10,825	5,000	-	-	73,355	63,000

### Inzameling op afroep

Afvalfracties	rekening 2025	begroting 2025	rekening 2025	begroting 2025	rekening 2025	begroting 2025
Tonnages	Maastricht	Maastricht	Meerssen	Meerssen	Valkenburg aan de Geul	Valkenburg aan de Geul
grof huish. afval	153,140	67,000	8,200	10,000	9,700	10,000



## De verdeling van de fracties per gemeente\*

### Maastricht inzameling

Afvalfracties	rekening 2025	begroting 2025	rekening 2024	begroting 2024
<b>Tonnages</b>				
glas bont	1.449,180	1.534,000	1.373,800	1.629,000
glas wit	1.475,340	1.801,000	1.580,060	1.882,000
luiers	420,496	424,800	362,816	364,320
textiel	10,825	5,000		
grof huish. afval	153,140	67,000	84,220	67,000

### Meerssen inzameling

Afvalfracties	rekening 2025	begroting 2025	rekening 2024	begroting 2024
<b>Tonnages</b>				
glas bont	206,800	243,000	208,740	189,000
glas wit	260,760	269,000	266,560	216,000
luiers	2,829	30,000		
grof huish. afval	8,200	10,000	6,160	10,000

### Valkenburg aan de Geul inzameling

Afvalfracties	rekening 2025	begroting 2025	rekening 2024	begroting 2024
<b>Tonnages</b>				
glas bont	188,760	221,000	178,300	229,000
glas wit	234,040	259,000	240,540	280,000
luiers	13,187	30,000		
textiel	73,355	63,000	75,425	62,000
grof huish. afval	9,700	10,000	5,840	11,000

\* Tonnages van de hoofdstromen (huishoudelijke restafval / gft / pmd / oud papier en karton) zijn niet in deze tabellen opgenomen, aangezien de verwerking hiervan geen onderdeel is van de begroting van de GR Geul en Maas. Eventuele verwerkingskosten of verwerkingsopbrengsten van deze hoofdstromen zijn onderdeel van de begroting van de individuele gemeenten Maastricht, Meerssen en Valkenburg aan de Geul.



## Bijlage 5: resultaat per gemeente

### Maastricht

In Euro's	Realisatie 2024	Begroting 2025	Realisatie 2025	Resultaat 2025
<b>Lasten</b>				
Kapitaallasten	92.673	56.583	105.088	48.505 N
Apparaatskosten	3.301.746	3.501.868	3.283.639	218.229 V
Verwerkingskosten	53.351	58.709	79.530	20.821 N
Transport- en ledigingskosten	1.575.861	1.668.090	1.651.423	16.667 V
Overige bedrijfskosten	794.447	1.240.787	1.184.713	56.073 V
<b>Totaal lasten</b>	<b>5.818.078</b>	<b>6.526.037</b>	<b>6.304.393</b>	<b>221.644 V</b>
<b>Baten</b>				
Bijdrage inzameling	6.709.922	7.405.937	7.457.836	51.899 V
Opbrengsten verwerking afvalstromen	80.134	91.131	42.650	48.481 N
Transport- en ledigingsopbrengsten	30.909	0	56.325	56.325 V
<b>Totaal baten</b>	<b>6.820.964</b>	<b>7.497.068</b>	<b>7.556.811</b>	<b>59.743 V</b>
<b>Gerealiseerde totaal saldo van baten en lasten</b>	<b>1.002.887 V</b>	<b>971.031 V</b>	<b>1.252.418 V</b>	<b>281.387 V</b>
Overhead	895.451	971.032	881.000	90.032 V
<b>Totaal saldo inzameling</b>	<b>107.436 V</b>	<b>0 N</b>	<b>371.418 V</b>	<b>371.418 V</b>
Toevoegingen reserves	159.335	0	51.899	51.899 N
Onttrekkingen reserves	0	0	0	0 N
<b>Saldo mutatie reserves</b>	<b>159.335 N</b>	<b>0 N</b>	<b>51.899 N</b>	<b>51.899 N</b>
Saldo milieuparken	445.876 V		246.078 V	246.078 V
<b>Totaal saldo</b>	<b>393.977 V</b>	<b>0 N</b>	<b>565.597 V</b>	<b>565.597 V</b>



## Meerssen

In Euro's	Realisatie 2024	Begroting 2025	Realisatie 2025	Resultaat 2025
<b>Lasten</b>				
Kapitaallasten	58.912	52.047	60.724	8.677 N
Apparaatskosten	517.677	605.164	596.686	8.478 V
Verwerkingskosten	949	4.978	1.768	3.210 V
Transport- en ledigingskosten	197.489	227.713	250.001	22.288 N
Overige bedrijfskosten	94.376	167.826	176.323	8.497 N
<b>Totaal lasten</b>	<b>869.402</b>	<b>1.057.728</b>	<b>1.085.502</b>	<b>27.774 N</b>
<b>Baten</b>				
Bijdrage inzameling	899.596	1.208.188	1.306.132	97.944 V
Transport- en ledigingsopbrengsten	4.053	0	8.353	8.353 V
Opbrengsten verwerking afvalstromen	13.116	13.803	12.876	927 N
<b>Totaal baten</b>	<b>916.765</b>	<b>1.221.991</b>	<b>1.327.361</b>	<b>105.370 V</b>
<b>Gerealiseerde totaal saldo van baten en lasten</b>	<b>47.363 V</b>	<b>164.263 V</b>	<b>241.859 V</b>	<b>77.596 V</b>
Overhead	140.397	164.264	160.091	4.173 V
<b>Totaal saldo inzameling</b>	<b>93.034 N</b>	<b>0 N</b>	<b>81.768 V</b>	<b>81.769 V</b>
Toevoegingen reserves	0	0	14.443	14.443 N
Onttrekkingen reserves	78.591	0	0	0 N
<b>Saldo mutatie reserves</b>	<b>78.591 V</b>	<b>0 N</b>	<b>14.443 N</b>	<b>14.443 N</b>
Saldo milieuparken	67.571 V	0 N	36.494 V	36.494 V
<b>Totaal saldo</b>	<b>53.129 V</b>	<b>0 N</b>	<b>103.820 V</b>	<b>103.820 V</b>



## Valkenburg aan de Geul

In Euro's	Realisatie 2024	Begroting 2025	Realisatie 2025	Resultaat 2025
<b>Lasten</b>				
Kapitaallasten	22.800	25.858	25.721	137 V
Apparaatskosten	482.173	605.542	617.691	12.149 N
Verwerkingskosten	899	4.978	3.190	1.788 V
Transport- en ledigingskosten	184.837	211.298	243.032	31.734 N
Overige bedrijfskosten	75.982	118.908	135.392	16.484 N
<b>Totaal lasten</b>	<b>766.691</b>	<b>966.584</b>	<b>1.025.026</b>	<b>58.442 N</b>
<b>Baten</b>				
Bijdrage inzameling	798.262	1.116.477	1.168.781	52.304 V
Transport- en ledigingsopbrengsten	3.801	0	7.389	7.389 V
Opbrengsten verwerking afvalstromen	16.939	17.473	16.759	714 N
<b>Totaal baten</b>	<b>819.003</b>	<b>1.133.950</b>	<b>1.192.929</b>	<b>58.979 V</b>
<b>Gerealiseerde totaal saldo van baten en lasten</b>	<b>52.311 V</b>	<b>167.366 V</b>	<b>167.903 V</b>	<b>537 V</b>
Overhead	130.768	167.365	165.727	1.639 V
<b>Totaal saldo inzameling</b>	<b>78.456 N</b>	<b>0 V</b>	<b>2.177 V</b>	<b>2.176 V</b>
Toevoegingen reserves	0	0	4.303	4.303 N
Onttrekkingen reserves	74.153	0	0	0 N
<b>Saldo mutatie reserves</b>	<b>74.153 V</b>	<b>0</b>	<b>4.303 N</b>	<b>4.303 N</b>
Saldo milieuparken	59.663 V	0 N	32.282 V	32.282 V
<b>Totaal saldo</b>	<b>55.359 V</b>		<b>30.156 V</b>	<b>30.155 V</b>